

BOLETIM | SIGABOV

CASA RURAL



SIGABOV

1. O que é o SIGABOV?

Sistema de Inteligência e Gestão Territorial da Bovinocultura de Corte de Mato Grosso do Sul.

2. Qual objetivo do SIGABOV?

Gerar conteúdo, informações e análises estratégicas da Bovinocultura de Corte Sul-matogrossense, contribuindo para o desenvolvimento e avanço do setor.

3. Como é desenvolvido o SIGABOV?

Por meio da análise e interpretação dos dados oficiais da Bovinocultura de Corte do estado. Os conteúdos são publicados em boletins mensais.

1. **Análise dos dados da Bovinocultura de Corte do Mato Grosso do Sul**
 - [Painel do Campo Futuro](#)
 - [Legenda](#)
 - [Como entender uma análise financeira?](#)
 - [Propriedade típica de Miranda/MS – Ciclo Completo](#)
 - [Proporção dos desembolsos no COE – Miranda/MS – Ciclo Completo](#)
 - [Propriedade típica de Três Lagoas/MS – Cria](#)
 - [Proporção dos desembolsos no COE – Três Lagoas/MS – Cria](#)
 - [Propriedade típica de Três Lagoas/MS – Recria e Engorda](#)
 - [Proporção dos desembolsos no COE – Três Lagoas/MS – Recria e Engorda](#)
 - [Propriedade típica de Paranaíba/MS – Recria e Engorda](#)
 - [Proporção dos desembolsos no COE – Paranaíba/MS – Recria e Engorda](#)
 - [Propriedade típica de Naviraí/MS – Recria, Engorda e ILP](#)
 - [Proporção dos desembolsos no COE – Naviraí/MS – Recria, Engorda e ILP](#)
 - [Análise COE – Naviraí/MS, Paranaíba/MS e Três Lagoas/MS – Recria e Engorda](#)

2. **Cotações do Mercado de Reposição no MS**
 - [Preços de animais em leilões nas regiões de MS](#)
 - [Quantidade de animais abatidos e variações](#)
 - [Ágio e relação de troca](#)

3. **Painel de Custos de Produção**
 - [Preços da Saca de Milho x Preço da saca de milho deflacionado](#)
 - [Relação de Troca – Arroba x Milho](#)

4. **[Giro Sanitário](#)**

5. **[Editorial - Você já sabe, mas não custa lembrar!](#)**



Análise dos dados da Bovinocultura de Corte do Mato Grosso do Sul

Boletim SIGABOV Edição nº 20/2022

1. Qual o tema do Boletim SIGABOV Edição nº 20/2022?

Nesta edição faremos uma análise sobre os custos da pecuária de corte. Como base de dados, foi utilizado as informações dos painéis do Campo Futuro em Bovinocultura de Corte da Confederação da Agricultura e Pecuária do Brasil (CNA).

2. Por que é importante compreender os custos da pecuária de corte no MS?

Entender o comportamento e as particularidades dos custos de produção dentro dos diferentes sistemas de produção, e principalmente onde estão concentrados os desembolsos do ciclo produtivo, poderá auxiliar os produtores rurais a atingir os objetivos a longo prazo, auxiliando na melhoria dos indicadores zootécnicos, aumento de produção, capitalização da propriedade, aumento dos lucros e tomadas de decisões corretas na propriedade.

Painel do Campo Futuro



Sistemas de produção

Miranda - ciclo completo

Paranaíba - recria e engorda

Três Lagoas - cria, recria e engorda

Naviraí - recria, engorda e ILP

● Campo Grande

○ Divisa de municípios, estados e fronteiras

Foi realizado em Mato Grosso do Sul, entre os dias 15 de julho e 03 de agosto de 2021, nos municípios de Miranda, Naviraí, Paranaíba e Três Lagoas, o Painel do Campo Futuro em Bovinocultura de Corte.

O Projeto é uma ação da Confederação da Agricultura e Pecuária do Brasil (CNA) e Serviço Nacional de Aprendizagem Rural (SENAR), em parceria com o Centro de Estudos Avançados em Economia Aplicada (CEPEA-ESALQ/USP).

O objetivo do Campo Futuro, é o levantamento dos coeficientes técnicos e de custo de produção de propriedades de pecuária de corte do estado.

Nas próximas páginas, iremos apresentar como entender uma análise financeira e os resultados dos painéis obtidos por município e sistema de produção em MS.



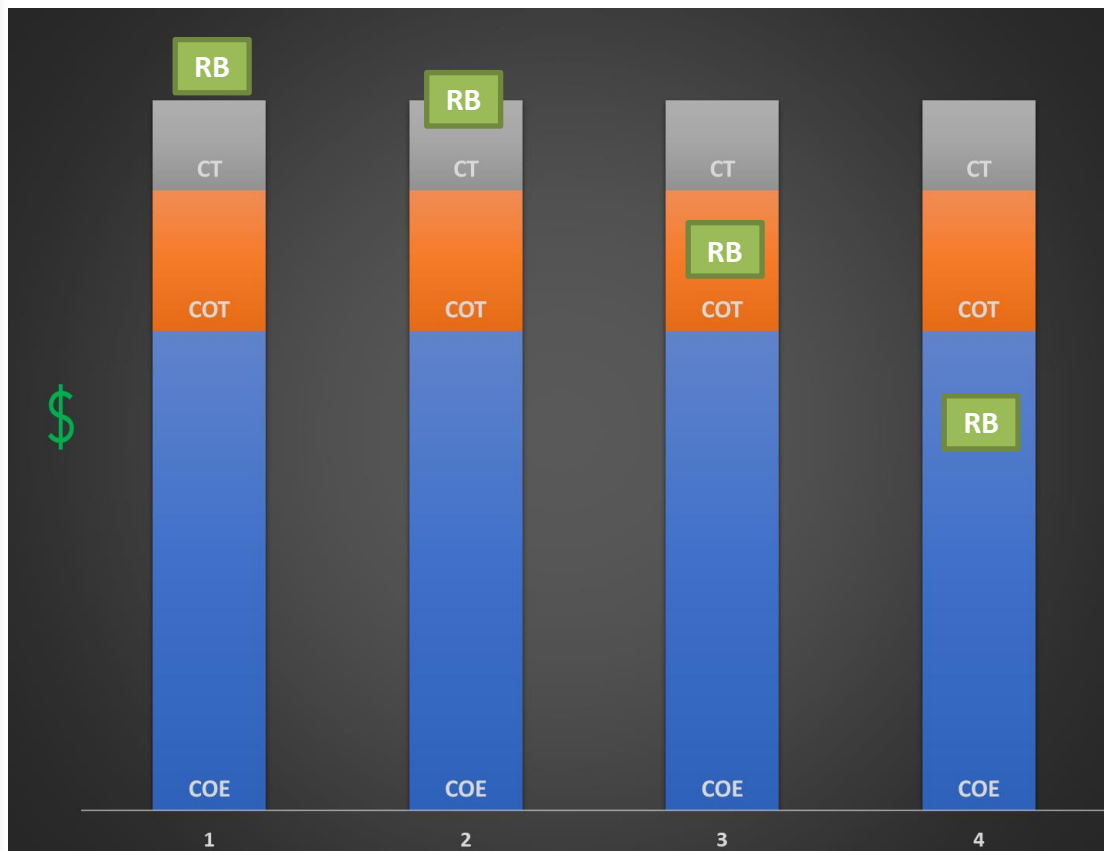
Campo Futuro

- **Receita Bruta (RB)** - Montante financeiro proveniente das vendas realizadas de produtos e/ou bens da atividade;
- **Custo Operacional Efetivo (COE)** - Desembolso financeiros com produtos e serviços utilizados direta ou indiretamente na produção, impostos e taxas (Ex: custos com ração, energia elétrica, manutenção de equipamentos e mão de obra contratada);
- **Custo Operacional Total (COT)** - Valores do COE somado com o valor financeiro da depreciação de benfeitorias, máquinas, implementos, equipamentos (depreciação) e o pró-labore;
- **Custo Total (CT)** - Valores do COT, somado com a remuneração do capital imobilizado em benfeitorias, máquinas e equipamentos, remuneração do capital circulante próprio e o custo de oportunidade da terra;
- **Margem Bruta (MB)** - Valor da diferença da RB menos COE;
- **Margem Líquida (ML)** - Valor da diferença da RB menos COT.



Análise dos possíveis resultados financeiros de uma propriedade

Como entender uma análise financeira?



Para entender uma análise financeira, construímos um gráfico com quatro modelos de sistema de produção na pecuária de corte. Os resultados mostram:

1 - O negócio rural tem um resultado financeiro superior as alternativas avaliadas, podendo realizar diversificação em outros investimentos;

2 - O negócio rural tem um resultado financeiro igual as alternativas avaliadas, mostrando folego e sustentabilidade no **longo prazo**;

3 - O negócio rural tem um resultado financeiro abaixo do COT, mostrando que o produtor poderá ter dificuldades no **médio prazo**, em renovação de seus bens de capital (maquinas, equipamentos e infraestrutura);

4 - O negócio rural tem um resultado financeiro abaixo do COE, mostrando que o produtor poderá ter dificuldades no **curto prazo**, em custear sua atividade (compra de insumos).

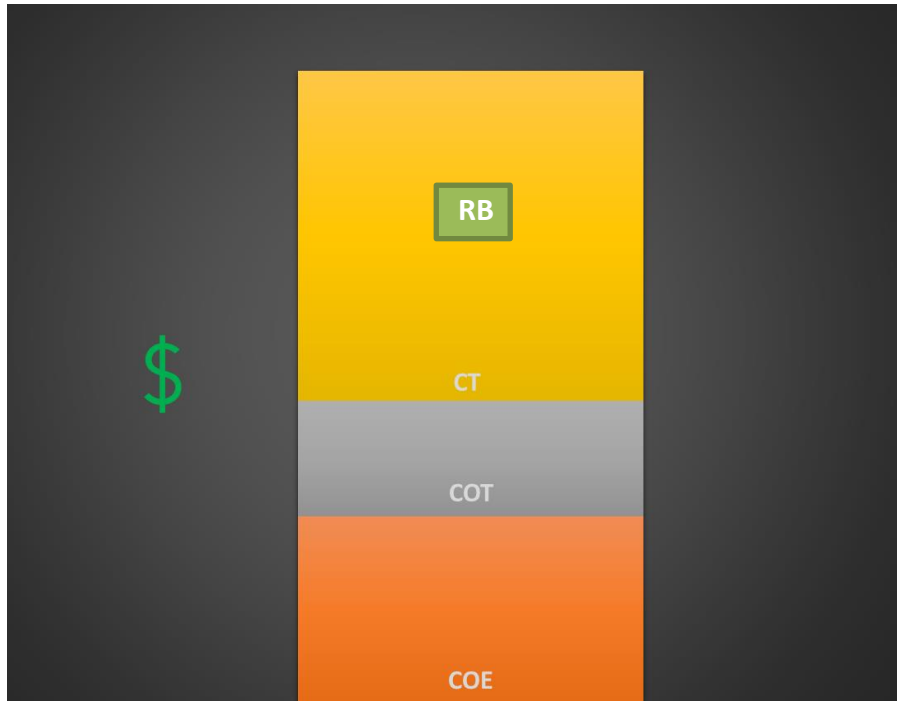
Propriedade típica de Miranda/MS – Ciclo Completo

Painel do
Campo
Futuro

Indicadores financeiros da propriedade típica

Receita Bruta anual	R\$ 1.038.517,88
COE	R\$ 403.026,19
COT	R\$ 650.358,55
CT	R\$ 1.359.461,31
MB	R\$ 635.491,69
ML	R\$ 388.159,34
Lucro (RB – CT)	- R\$ 320.943,42

Análise Financeira - Anual



Observa-se que nesse cenário, a receita obtida é suficiente para cobrir o COE e o COT, ficando abaixo apenas do CT.

Podemos inferir que o negócio é viável no médio prazo, pois além dos desembolsos mensais é possível realizar a troca e/ou reinvestimento das benfeitorias, máquinas e implementos quando necessário.

Um ponto positivo observado é que a atividade é capaz de dar um retorno anual superior ao custo de oportunidade de uso da terra. Porém, é necessário dar continuidade em seu processo de intensificação, caso pretenda tornar-se competitiva à longo prazo.

Fonte: Projeto Campo Futuro CNA/Senar (2021), Cepea-Esalq/USP

Miranda/MS

Ciclo
Completo

Propriedade típica de Miranda/MS – Ciclo Completo

Sistema de produção: Ciclo Completo

Área Total: 1500 ha (benfeitorias + reserva + pastagens)

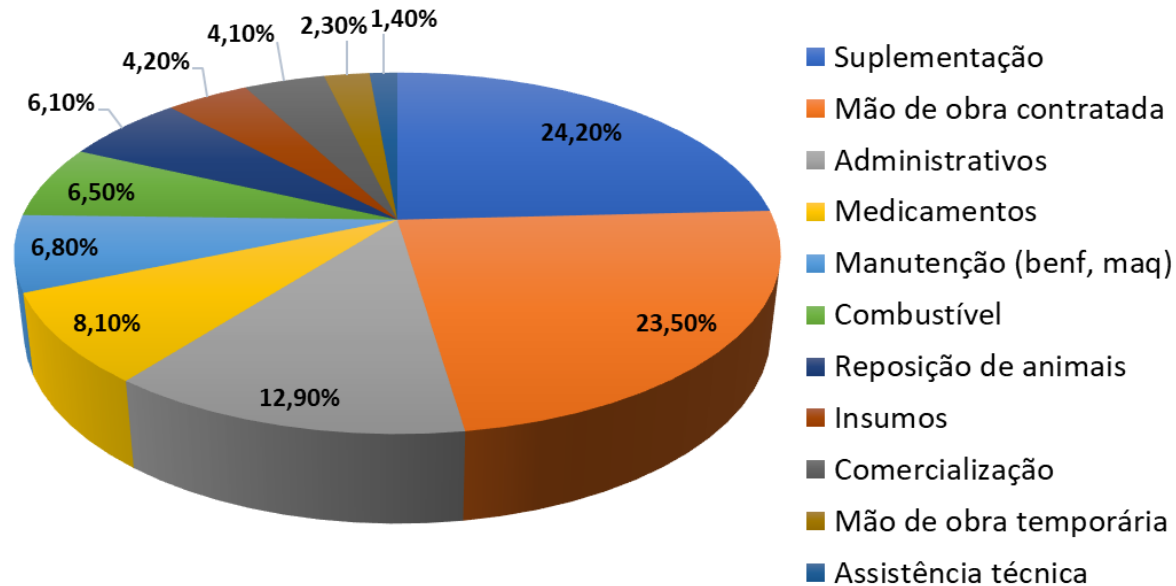
Pastagens utilizadas: 80 ha – *Panicum maximum* cv Mombaça

1113 ha – *Brachiaria brizantha*, *decumbens* e *humidicola*

Rebanho: 1.274 cabeças

Arroba produzida: 3,53@/ha de pastagem

Proporção dos Desembolso no Custo Operacional Efetivo - COE



🐮 Mais de 47% dos gastos são realizados em duas despesas – suplementação e mão de obra contratada.

🐮 Adquirir suplementos com maior potencial de produção, sem aumento significativo de custo é vantajoso nesse sistema.

🐮 O aumento da produtividade de @/ha, contribuirá para diluição nos custos.

Propriedade típica de Três Lagoas/MS - Cria

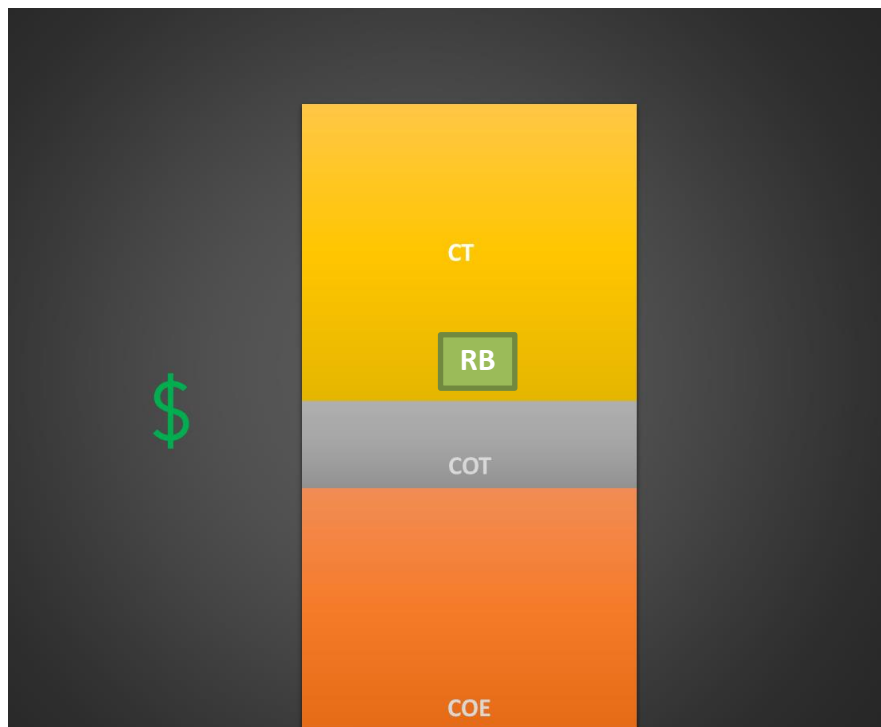
Indicadores financeiros da propriedade típica

Receita Bruta anual	R\$ 501.136,46
COE	R\$ 335.378,79
COT	R\$ 456.467,91
CT	R\$ 867.862,76
MB	R\$ 166.757,67
ML	R\$ 44.668,55
Lucro (RB – CT)	- R\$ 366.726,30

Neste cenário, a receita obtida é suficiente para cobrir o COE e o COT, ficando abaixo apenas do CT.

Podemos inferir que o negócio é viável no médio prazo, pois além dos desembolsos mensais é possível realizar a troca e/ou reinvestimento das benfeitorias, máquinas e implementos quando necessário.

Análise Financeira - Anual



Quando comparamos a margem bruta com o custo de oportunidade de uso da terra, observamos que o sistema possui baixa capacidade competitiva à longo prazo.

Portanto, possuir assistência técnica é imprescindível para auxiliar o produtor na tomada de decisão. A utilização de tecnologias de baixo custo que aumentam a produção e produtividade são necessários para diluir os custos com benfeitorias e terra.

Propriedade típica de Três Lagoas/MS - Cria

Sistema de produção: Cria

Área Total: 700 ha (benfeitorias + reserva + pastagens)

Pastagens utilizadas: 525 ha – *Brachiaria brizantha* cv Marandu, *dictyoneura* e *decumbens*.

Rebanho: 651 cabeças

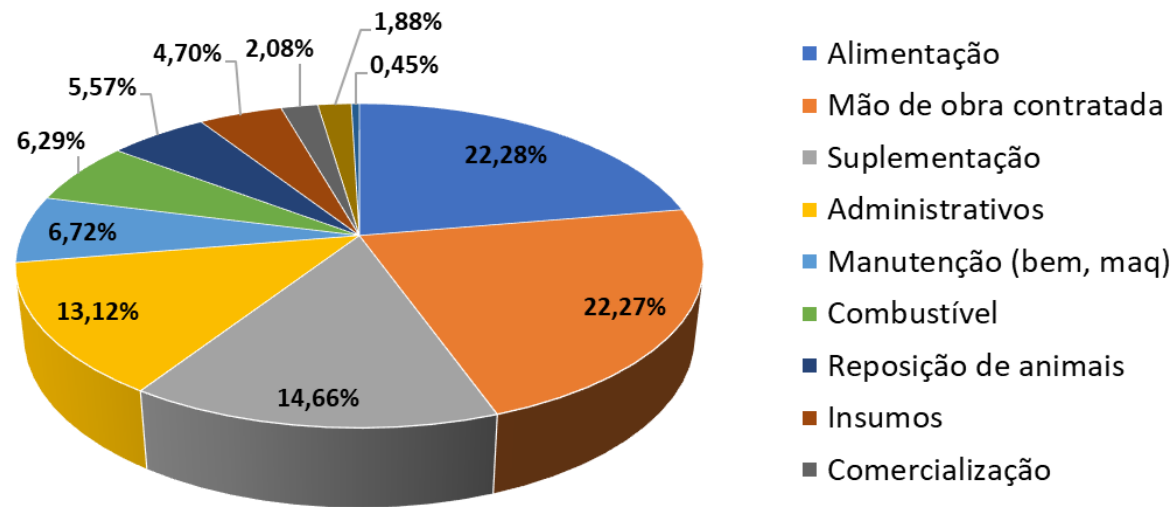
Arroba produzida: 4,23@/ha de pastagem

Painel do
Campo
Futuro

Três Lagoas/MS

Cria

Proporção dos Desembolso no Custo Operacional Efetivo - COE



🐮 Mais de 70% dos custos operacionais estão ligados a quatro despesas (alimentação, mão de obra contratada, suplementação e despesas administrativas);

🐮 Alimentação representa 36,94 % dos custos operacionais;

🐮 Adoção de estratégias de conservação de forragem para o período de estiagem é de extrema importância.

Propriedade típica de Três Lagoas/MS – Recria e Engorda

Indicadores financeiros da propriedade típica

Renda Bruta anual	R\$ 1.520.782,28
COE	R\$ 1.316.570,48
COT	R\$ 1.492.013,36
CT	R\$ 2.101.992,66
MB	R\$ 204.211,80
ML	R\$ 28.768,93
Lucro (RB – CT)	- R\$ 581.210,38

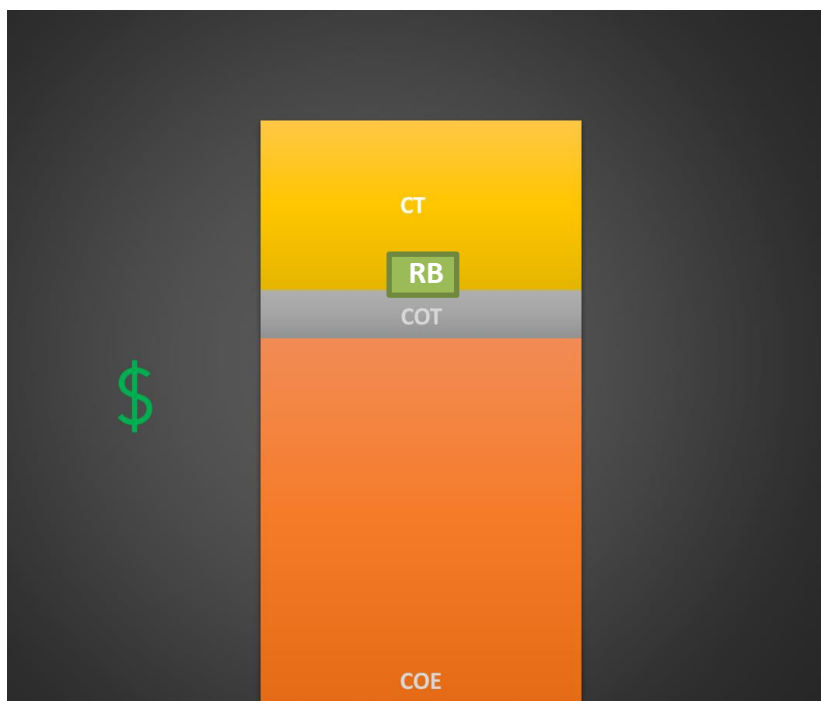
Observa-se que nesse cenário, a receita obtida é suficiente para cobrir o COE e o COT, ficando abaixo apenas do CT.

Podemos inferir que o negocio é viável no médio prazo, pois além dos desembolsos mensais é possível realizar a troca e/ou reinvestimento das benfeitorias, máquinas e implementos quando necessário.

Quando comparamos a margem bruta com o custo de oportunidade da terra, observamos que o sistema não está competitivo.

Portanto, para gerar resultados positivos à longo prazo, é necessário delimitar os possíveis gargalos, adotar novas estratégias de comercialização e tomar decisões baseadas no financeiro da propriedade.

Análise Financeira - Anual



Fonte: Projeto Campo Futuro CNA/Senar (2021), Cepea-Esalq/USP

Propriedade típica de Três Lagoas/MS – Recria e Engorda

Sistema de produção: Recria e Engorda

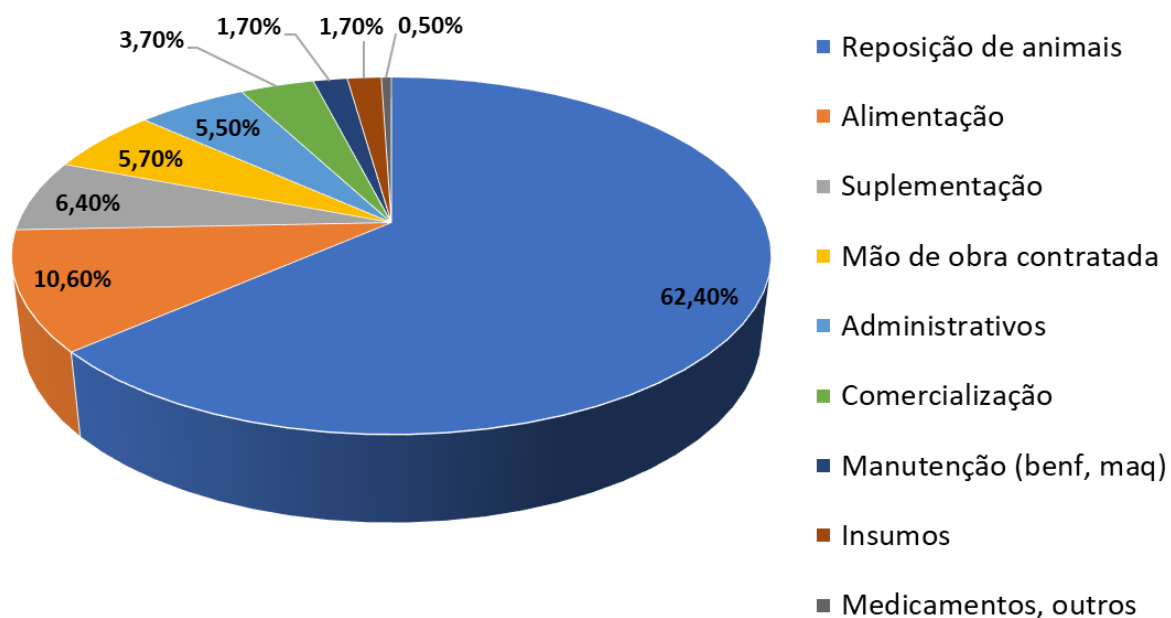
Área Total: 1000 ha (benfeitorias + reserva + pastagens)

Pastagens utilizadas: 750 ha – *Brachiaria brizantha* cv Marandu, *dictyoneura* e *decumbens*.

Rebanho: 757 cabeças

Arroba produzida: 5,84@/ha de pastagem

Proporção dos Desembolso no Custo Operacional Efetivo - COE



🐮 Mais de 70% dos custos operacionais estão ligados a duas despesas – reposição de animais e alimentação.

🐮 Acompanhar o mercado de reposição e milho são de extrema importância.

Propriedade típica de Paranaíba/MS – Recria e Engorda

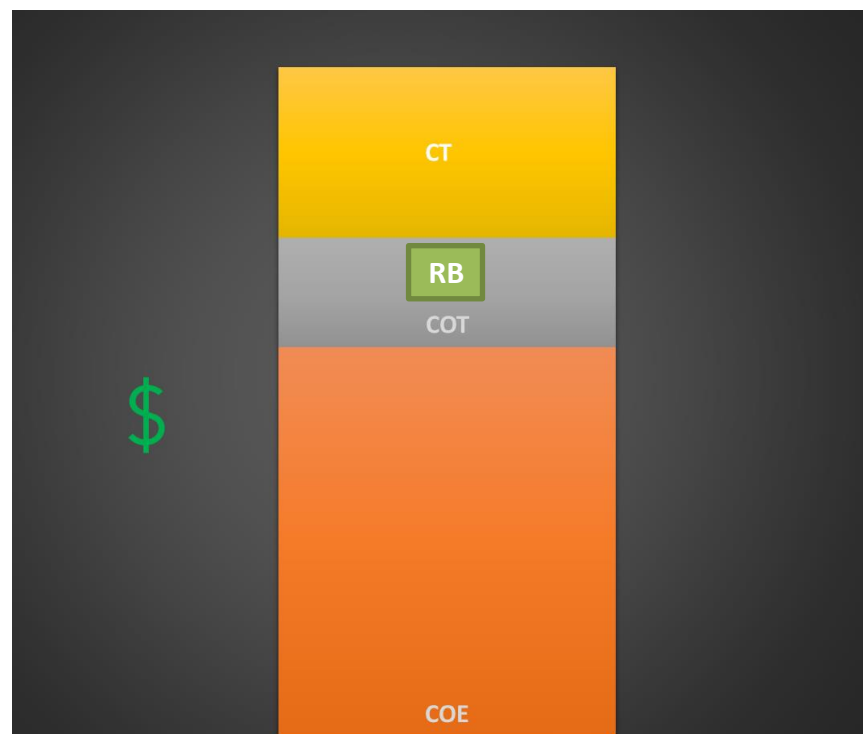
Painel do
Campo
Futuro

Indicadores financeiros da propriedade típica

Renda Bruta anual	R\$ 436.640,13
COE	R\$ 375.355,11
COT	R\$ 480.743,74
CT	R\$ 645.814,42
MB	R\$ 204.211,90
ML	- R\$ 44.103,61
Lucro (RB – CT)	- R\$ 209.174,29

A partir dos resultados obtidos na região de Paranaíba, observa-se que o produtor consegue arcar apenas com os desembolsos mensais, mas quando é incluída a troca/reforma de benfeitorias, máquinas a propriedade passa a operar no negativo.

Análise Financeira - Anual



Ao compararmos a margem bruta obtida pelo sistema com o custo de oportunidade, observa-se que o sistema de produção modal necessita de intervenções em seu planejamento.

Portanto, ações que melhorem o aproveitamento forrageiro e que aumentem a taxa de desfrute anual são importantes. Possuir assistência técnica qualificada, é uma forma de auxiliar na elaboração e aplicação de soluções em cada caso específico, garantindo o sucesso da atividade.

Fonte: Projeto Campo Futuro CNA/Senar (2021), Cepea-Esalg/USP

Paranaíba/MS

Recria e engorda

Propriedade típica de Paranaíba/MS – Recria e Engorda

Sistema de produção: Recria e Engorda

Produto final: Bois gordos para abate

Área Total: 300 ha (benfeitorias + reserva + pastagens)

Pastagens utilizadas: 235 ha – *Brachiaria brizantha* cv Marandu, *decumbens* e *Cynodon dactylon* (gramão)

Rebanho: 197 cabeças

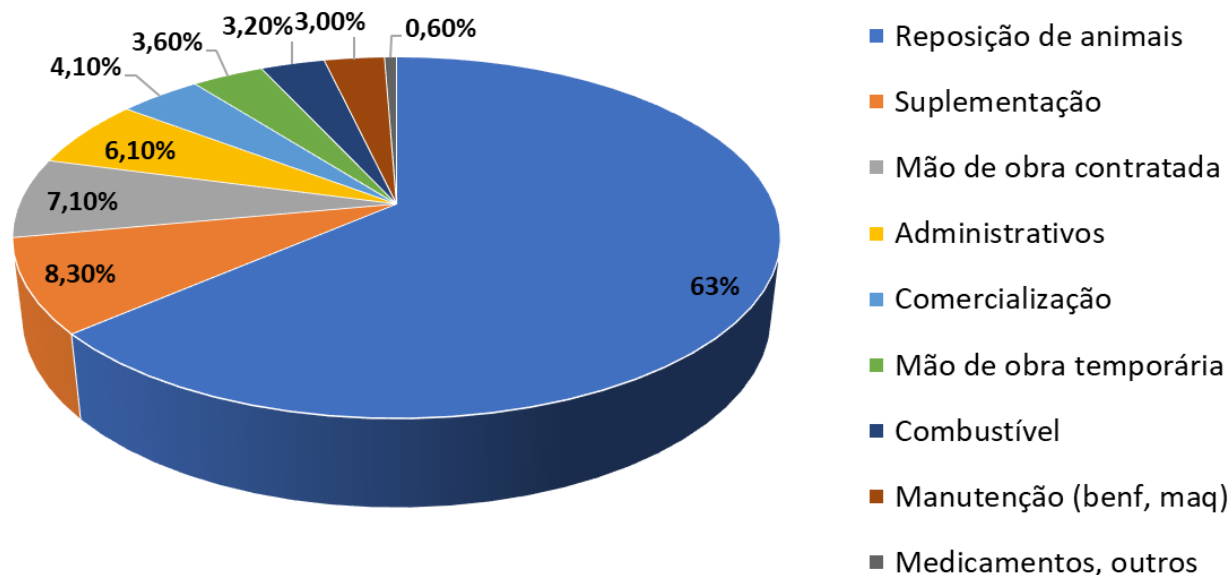
Arroba produzida: 5,24@/ha de pastagem

Painel do
Campo
Futuro

Paranaíba/MS

Recria e engorda

Proporção dos Desembolso no Custo Operacional Efetivo - COE



🐮 Mais de 70% dos custos operacionais estão ligados a duas despesas – reposição de animais e suplementação;

🐮 Acompanhar o mercado de reposição e milho são de extrema importância.

Propriedade típica de Naviraí/MS – Recria, Engorda e ILP

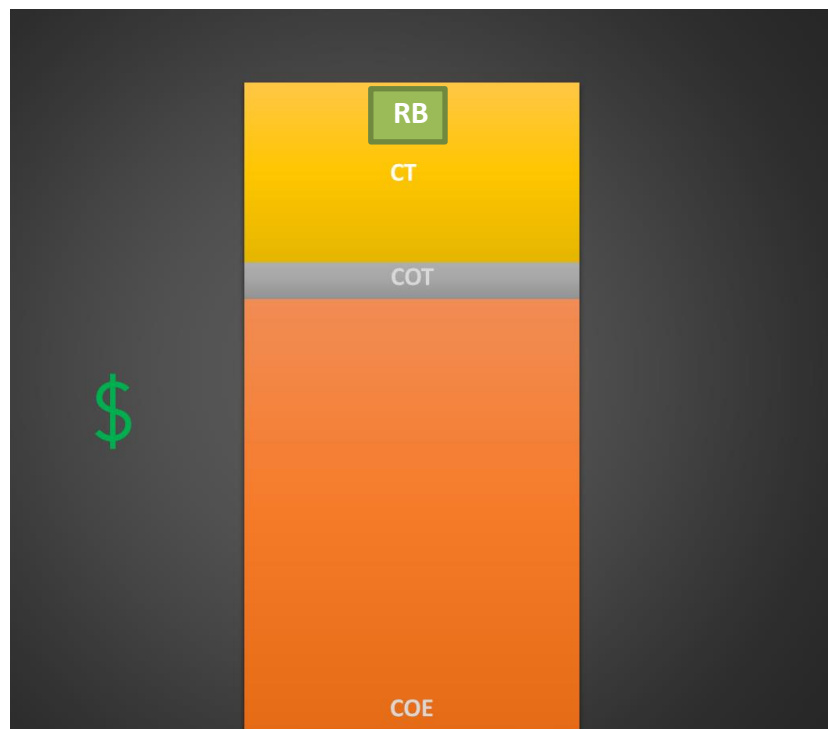
Indicadores financeiros da propriedade típica

Renda Bruta anual	R\$ 5.277.483,62
COE	R\$ 3.589.043,37
COT	R\$ 3.898.883,87
CT	R\$ 5.391.527,64
MB	R\$ 1.688.440,25
ML	R\$ 1.378.599,76
Lucro (RB – CT)	- R\$ 114.044,02

Observa-se que nesse cenário, a receita obtida é suficiente para cobrir o COE e o COT, ficando abaixo apenas do CT.

Podemos inferir que o negocio é viável no médio prazo, pois além dos desembolsos mensais é possível realizar a troca e/ou reinvestimento das benfeitorias, máquinas e implementos quando necessário.

Análise Financeira - Anual



Quando comparamos a margem bruta com o custo de oportunidade, nota-se que há competição, principalmente no segmento agrícola, que demonstrou ser superior ao da pecuária de corte.

Apesar da propriedade ter apresentado índices superiores aos da média nacional, é necessário dar continuidade em seu processo de intensificação, caso pretenda tornar-se competitiva à longo prazo, buscando aumento na produtividade e melhorias no processo de gestão, avaliando a estratégia do sistema para aumentar a capacidade de giro anual.

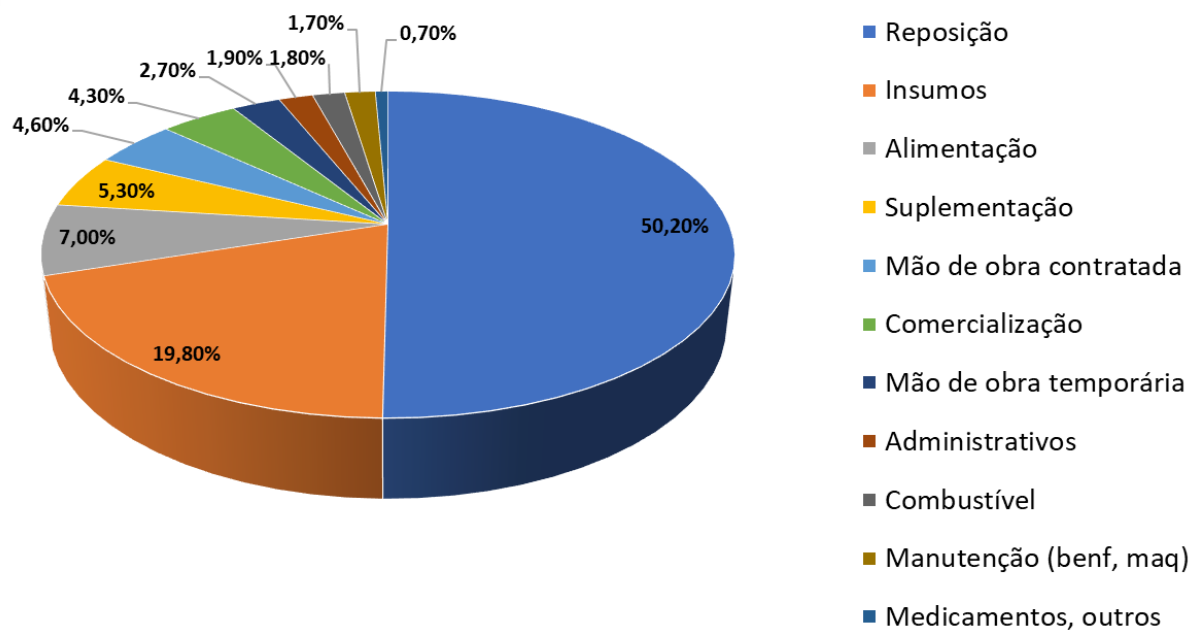
Propriedade típica de Naviraí/MS – Recria, Engorda e ILP

Sistema de produção: Recria, Engorda e Integração Lavoura-Pecuária (ILP)
Área Total: 1256,25 ha (benfeitorias + reserva + pastagens)
Pastagens utilizadas: 400 ha – *Brachiaria brizantha cv Marandu*;
Área agricultável: 600 ha – 50% soja e milho safrinha e 50% *Brachiaria brizantha cv MG-5*
Rebanho: 1.631 cabeças
Arroba produzida: 14,6@/ha de pastagem

Naviraí/MS

Recria, engorda
e ILP

Proporção dos Desembolso no Custo Operacional Efetivo - COE



🐮 70% dos custos operacionais estão ligados a duas despesas;

🐮 Acompanhar o mercado de reposição e de insumos são de extrema importância;

🐮 Adquirir animais com potencial genético para ganho de peso e intensificar a engorda.

Análise COE

Quando comparamos o mesmo sistema de produção (recria e engorda), mesmo em propriedades localizadas em regiões distintas, os dados levantados nos painéis do Campo Futuro mostram que mais de **70%** do COE estão ligados a reposição e nutrição dos animais.

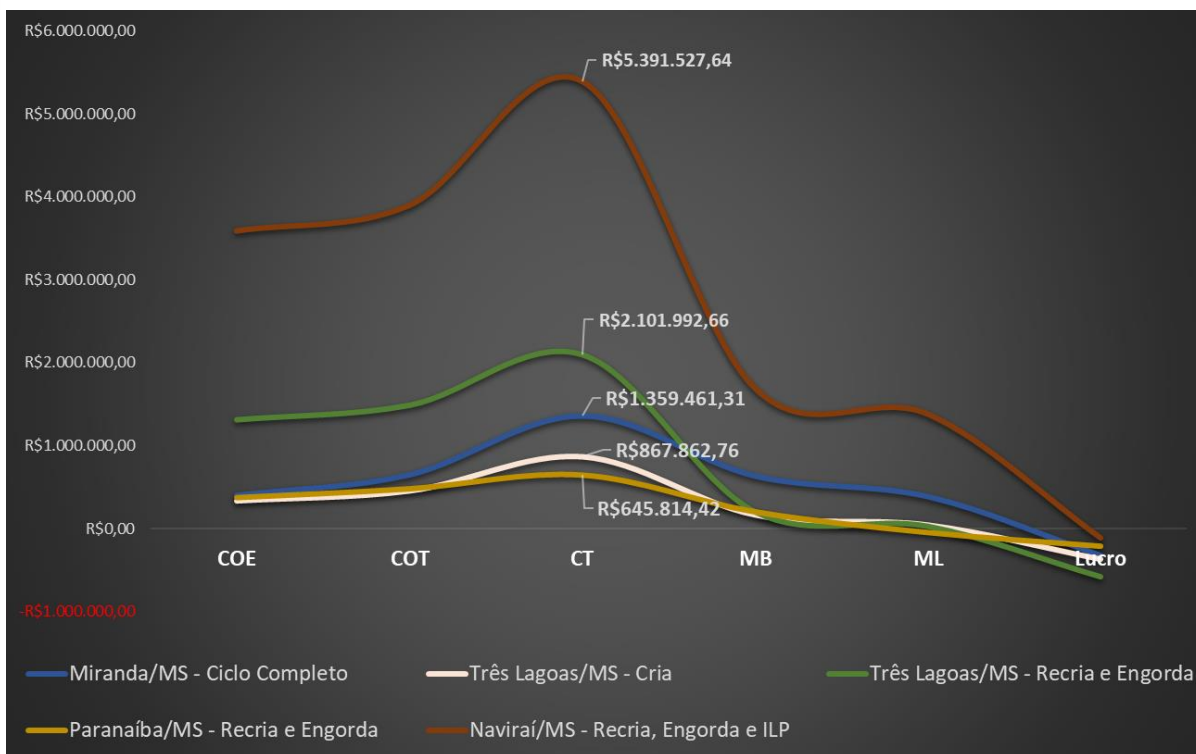
Itens	COE %		
	Naviraí/MS	Paranaíba/MS	Três Lagoas/MS
Reposição de Animais	50,15	63,01	62,4
Insumos (past e agric)	19,81	1,06	1,71
Alimentação	6,96	----	10,58
Suplementação	5,29	8,34	6,44
Mão de obra (contratada)	4,63	7,08	5,67
Comercialização	4,28	4,09	3,68
Mão de obra (temporária)	2,74	3,57	----
Administrativos	1,93	6,08	5,45
Combustível	1,79	3,21	1,83
Manutenção (bem, maq, impl)	1,75	2,98	1,72
Medicamentos, outros	0,69	0,60	0,51

Para manter a atividade rentável, é importante acompanhar os mercados de reposição e a relação de troca da saca de milho versus arroba do boi gordo, pois impactam diretamente no desembolso do produtor.

Conclusão

Resultados dos Indicadores de Custo de Produção do Painel do Campo Futuro

Indicadores	Miranda/MS Ciclo Completo	Três Lagoas/MS Cria	Três Lagoas/MS Recria e Engorda	Paranaíba/MS Recria e Engorda	Naviraí/MS Recria, Engorda e ILP
COE	R\$403.026,19	R\$335.378,79	R\$1.316.570,48	R\$375.355,11	R\$3.589.043,37
COT	R\$650.358,55	R\$456.467,91	R\$1.492.013,36	R\$480.743,74	R\$3.898.883,87
CT	R\$1.359.461,31	R\$867.862,76	R\$2.101.992,66	R\$645.814,42	R\$5.391.527,64
MB	R\$635.491,69	R\$166.757,67	R\$204.211,80	R\$204.211,90	R\$1.688.440,25
ML	R\$388.159,34	R\$44.668,55	R\$28.768,93	- R\$ 44.103,61	R\$1.378.599,76
Lucro	- R\$320.973,42	- R\$366.726,30	- R\$581.210,38	- R\$209.174,29	- R\$114.004,02



A gestão financeira na propriedade rural, independente do sistema de produção utilizado, garante a organização dos processos produtivos, e com o controle financeiro, tomadas de decisões corretas serão feitas ao longo dos anos.

Quando não se faz um bom gerenciamento, gasta-se de forma errônea, resultando em uma menor lucratividade e/ou rentabilidade da atividade.

Portanto, o cuidado com o gerencial é primordial para a sobrevivência a longo prazo do sistema.



Cotações do Mercado de Reposição no MS

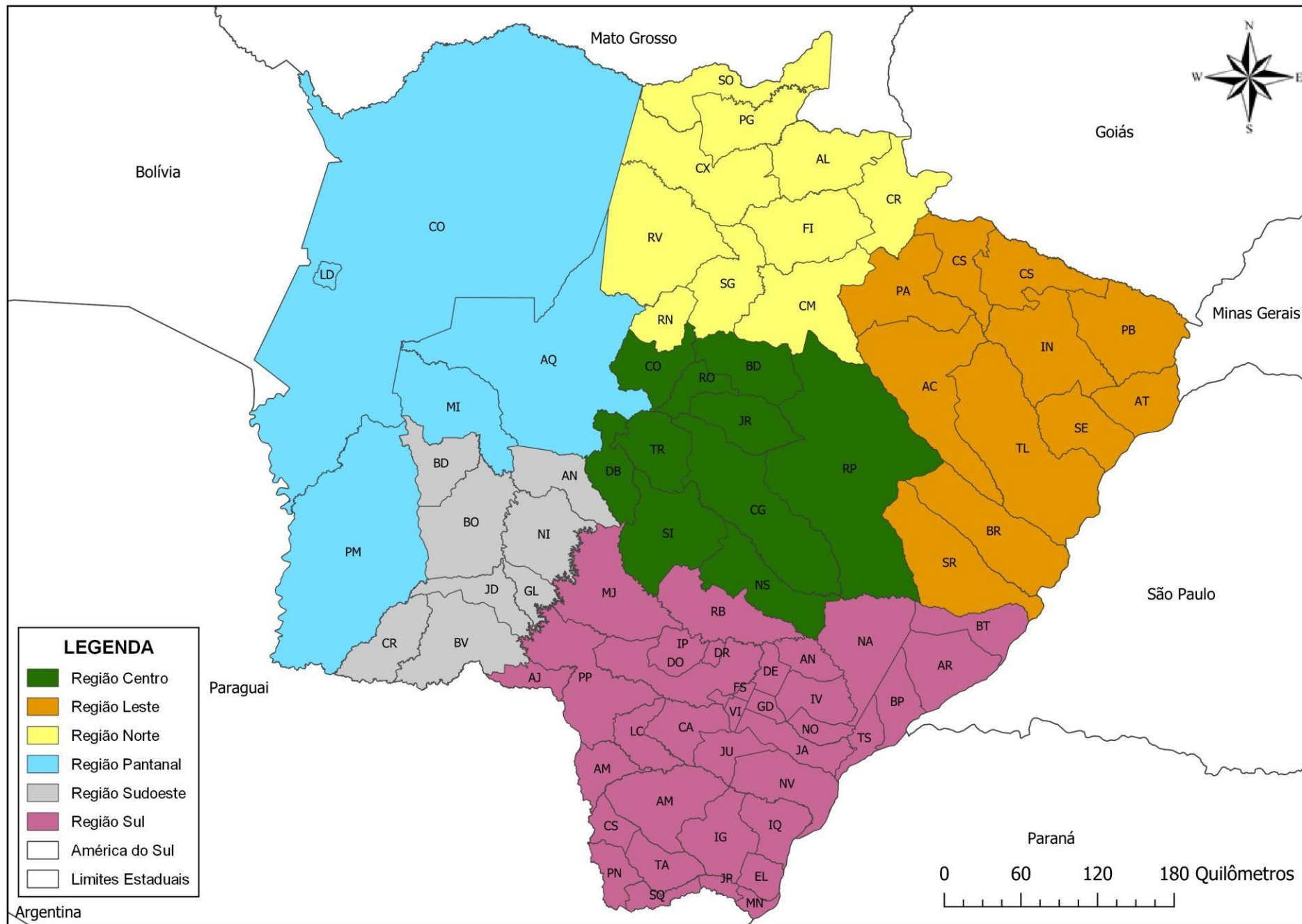
Cotações Reposição

Preços de animais
em leilões nas
regiões do MS

Os dados foram
coletados nos sites das
seguintes leiloeiras:

- Capitaliza Leilões
- Corrêa da Costa
- Leilogrande
- Leiloboi
- Leilosin
- Leilosul
- Marca PRemates
- Taquari Leilões
- Zebu Leilões

Obs.: Para a região Sudoeste não encontramos leiloeiras que publiquem periodicamente resultados de leilões.



COTAÇÕES

ANIMAIS DE REPOSIÇÃO – janeiro/2022

Preços das categorias por região
01/01 à 31/01

NORTE

Categoria	Preço/cab	Peso (kg)	Preço/Kg
BEZERRO	R\$ 2.632,91	212,21	R\$ 12,76
GARROTE	R\$ 2.919,85	273,31	R\$ 11,87
BOI MAGRO	R\$ 3.870,00	398,50	R\$ 9,72
BEZERRA	R\$ 1.968,33	260,13	R\$ 10,13
NOVILHA	R\$ 2.526,58	260,13	R\$ 9,93
VACA MAGRA	R\$ 3.115,03	367,00	R\$ 8,71

CENTRO

Categoria	Preço/cab	Peso (kg)	Preço/Kg
BEZERRO	R\$ 2.746,81	195,21	R\$ 14,01
GARROTE	R\$ 3.205,48	264,58	R\$ 12,31
BOI MAGRO	R\$ 3.637,33	376,00	R\$ 9,66
BEZERRA	R\$ 2.128,81	180,68	R\$ 11,08
NOVILHA	R\$ 2.603,72	253,81	R\$ 10,28
VACA MAGRA	R\$ 3.434,10	392,50	R\$ 8,71

LESTE

Categoria	Preço/cab	Peso (kg)	Preço/Kg
BEZERRO	R\$ 2.870,18	209,45	14,75
GARROTE	R\$ 3.522,12	298,17	12,46
BOI MAGRO	R\$ 4.260,00	373,00	11,42
BEZERRA	R\$ 2.306,93	186,75	11,27
NOVILHA	R\$ 2.623,52	253,33	10,29
VACA MAGRA	R\$ 3.701,72	396,00	8,21

PANTANAL

Categoria	Preço/cab	Peso (kg)	Preço/Kg
BEZERRO	R\$ 2.565,16	200,88	R\$ 12,88
GARROTE	R\$ 3.051,80	276,38	R\$ 11,21
BOI MAGRO	R\$ 4.146,00	379,67	R\$ 10,97
BEZERRA	R\$ 1.937,70	180,50	R\$ 11,00
NOVILHA	R\$ 2.311,94	234,61	R\$ 9,85
VACA MAGRA	R\$ 3.177,79	379,81	R\$ 8,34

SUL

Categoria	Preço/cab	Peso (kg)	Preço/Kg
BEZERRO	R\$ 3.032,06	235,23	R\$ 12,85
GARROTE	R\$ 2.961,54	305,00	R\$ 9,62
BOI MAGRO	-----	-----	-----
BEZERRA	R\$ 1.919,31	183,67	R\$ 10,42
NOVILHA	R\$ 2.500,00	270,00	R\$ 9,26
VACA MAGRA	-----	-----	-----

Fonte: Leiloslul, Correia da Costa Leilões Rurais, Capitaliza Leilões, Marca P Remates, Leilogrande, Taquari Leilões Rurais, Leilobojo, Leilosin, Zebu Leilões. Elaborado: DETEC/Sistema Famasul

COTAÇÕES ANIMAIS DE REPOSIÇÃO

Histórico de preços das categorias no Estado

Média estadual de preços de machos em leilões no MS

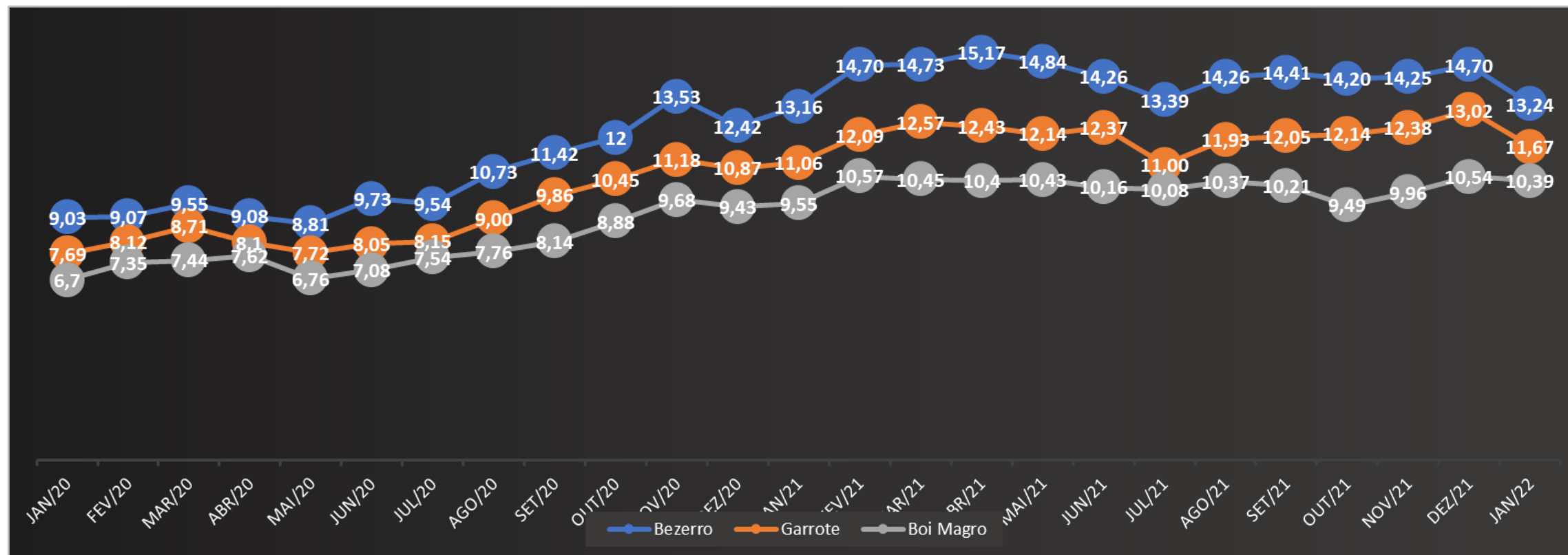
Mês	Bezerro			Garrote			Boi Magro		
	Preço/cab (R\$)	Peso (kg)	Preço/kg	Preço/cab (R\$)	Peso (KG)	Preço/kg	Preço/cab (R\$)	Peso (kg)	Preço/kg
Janeiro/2021	2.464,26	179,50	13,16	2.808,14	262,30	11,06	3.834,08	400,39	9,55
Fevereiro/2021	2.757,01	188,19	14,70	3.244,20	275,26	12,09	4.051,30	387,78	10,57
Março/2021	2.989,28	202,48	14,73	3.397,25	282,40	12,57	4.327,24	409,58	10,45
Abril/2021	3.056,71	202,14	15,17	3.517,84	284,85	12,43	4.283,54	416,51	10,40
Maió/2021	2.892,26	195,19	14,84	3.388,80	271,27	12,14	4.095,16	390,65	10,43
Junho/2021	2.843,73	200,17	14,26	3.268,37	266,75	12,37	3.962,12	384,30	10,16
Julho/2021	2.584,55	192,43	13,39	2.976,57	271,16	11,00	3.897,50	386,19	10,08
Agosto/2021	2.662,04	187,44	14,26	3.174,85	264,81	11,93	4.158,76	401,85	10,37
Setembro/2021	2.617,96	182,26	14,41	3.140,11	258,45	12,05	3.970,35	376,12	10,21
Outubro/2021	2.603,51	185,36	14,20	2.998,66	250,42	12,14	3.658,50	395,38	9,49
Novembro/2021	2.607,56	184,24	14,25	3.176,55	257,83	12,38	3.771,86	385,88	9,96
Dezembro/2021	2.715,40	187,35	14,70	3.354,36	267,72	13,02	4.127,92	397,54	10,54
Janeiro/2022	2.750,17	207,62	13,24	3.155,54	270,67	11,67	3.983,13	381,79	10,39

Fonte: Leilossil, Correia da Costa Leilões Rurais, Capitaliza Leilões, Marca P Remates, Leilogrande, Taquari Leilões Rurais, Leiloboio, Leilosin, Zebu Leilões. Elaborado: DETEC/Sistema Famasul

COTAÇÕES ANIMAIS DE REPOSIÇÃO

Histórico de preços das categorias no Estado

Média estadual de preços de machos em leilões no MS (Preço/KG)



Fonte: Leilosul, Correia da Costa Leilões Rurais, Capitaliza Leilões, Marca P Remates, Leilogrande, Taquari Leilões Rurais, Leilobojo, Leilosin, Zebu Leilões. Elaborado: DETEC/Sistema Famasul

COTAÇÕES ANIMAIS DE REPOSIÇÃO

Histórico de preços das categorias no Estado

Média estadual de preços de fêmeas em leilões no MS

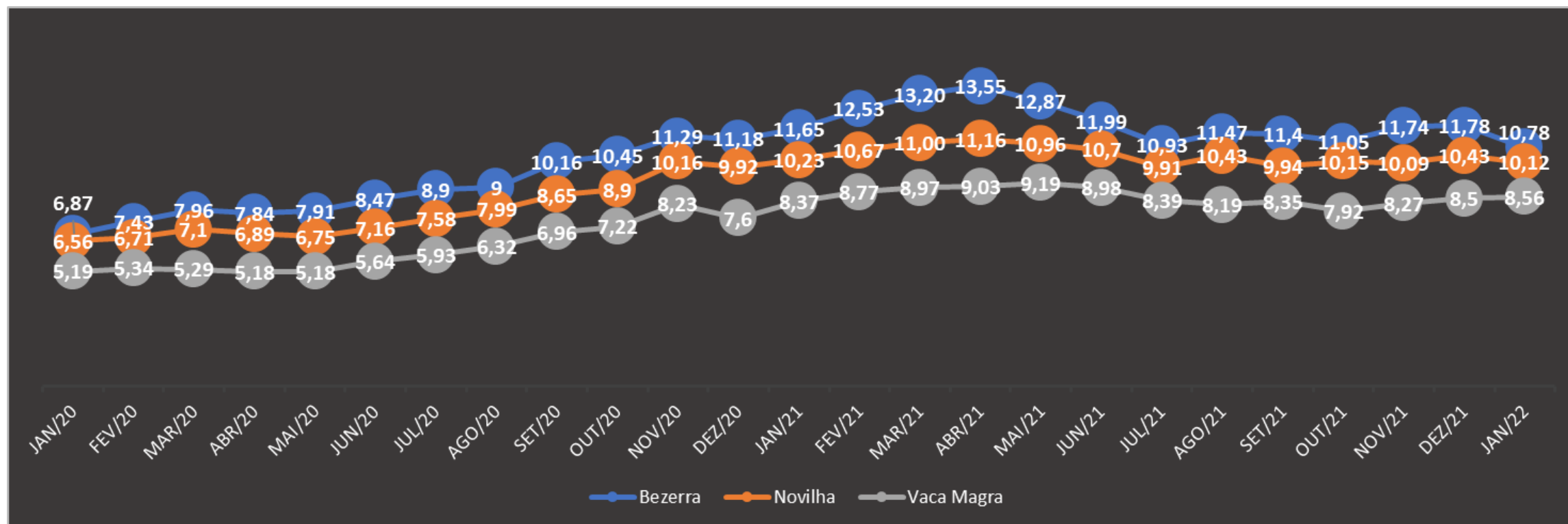
Mês	Bezerra			Novilha			Vaca Magra		
	Preço/cab	Peso (kg)	Preço/kg	Preço/cab	Peso (kg)	Preço/kg	Preço/cab	Peso (kg)	Preço/kg
Janeiro/2021	2.168,11	185,49	11,65	2.602,64	252,94	10,23	3.253,93	394,37	8,37
Fevereiro/2021	2.315,89	184,90	12,53	2.681,37	256,23	10,67	3.404,28	390,36	8,77
Março/2021	2.514,82	195,51	13,20	2.935,11	272,40	11,00	3.470,17	392,72	8,97
Abril/2021	2.557,63	188,77	13,55	3.057,69	275,23	11,16	3.565,00	398,51	9,03
Mai/2021	2.345,09	184,97	12,87	2.863,64	262,52	10,96	3.585,71	397,30	9,19
Junho/2021	2.213,38	184,96	11,99	2.799,22	262,69	10,70	3.403,44	379,51	8,98
Julho/2021	1.977,46	180,56	10,93	2.597,24	261,86	9,91	3.162,15	374,79	8,39
Agosto/2021	2.002,93	176,61	11,47	2.618,61	252,81	10,43	2.966,08	366,76	8,19
Setembro/2021	1.992,78	174,09	11,40	2.454,81	248,61	9,94	3.001,88	357,70	8,35
Outubro/2021	1.963,25	177,54	11,05	2.339,70	230,56	10,15	2.774,12	343,73	7,92
Novembro/2021	2.262,79	173,81	11,74	2.535,84	250,38	10,09	3.096,60	374,70	8,27
Dezembro/2021	2.015,98	172,65	11,78	2.631,29	250,19	10,43	3.107,33	380,00	8,50
Janeiro/2022	2.098,24	183,33	10,78	2.526,04	251,09	10,12	3.321,24	380,00	8,56

Fonte: Leilusul, Correia da Costa Leilões Rurais, Capitaliza Leilões, Marca P Remates, Leilogrande, Taquari Leilões Rurais, Leilobojo, Leilosin, Zebu Leilões. Elaborado: DETEC/Sistema Famasul

COTAÇÕES ANIMAIS DE REPOSIÇÃO

Histórico de preços das categorias no Estado

Média estadual de preços de fêmeas em leilões no MS (Preço/KG)

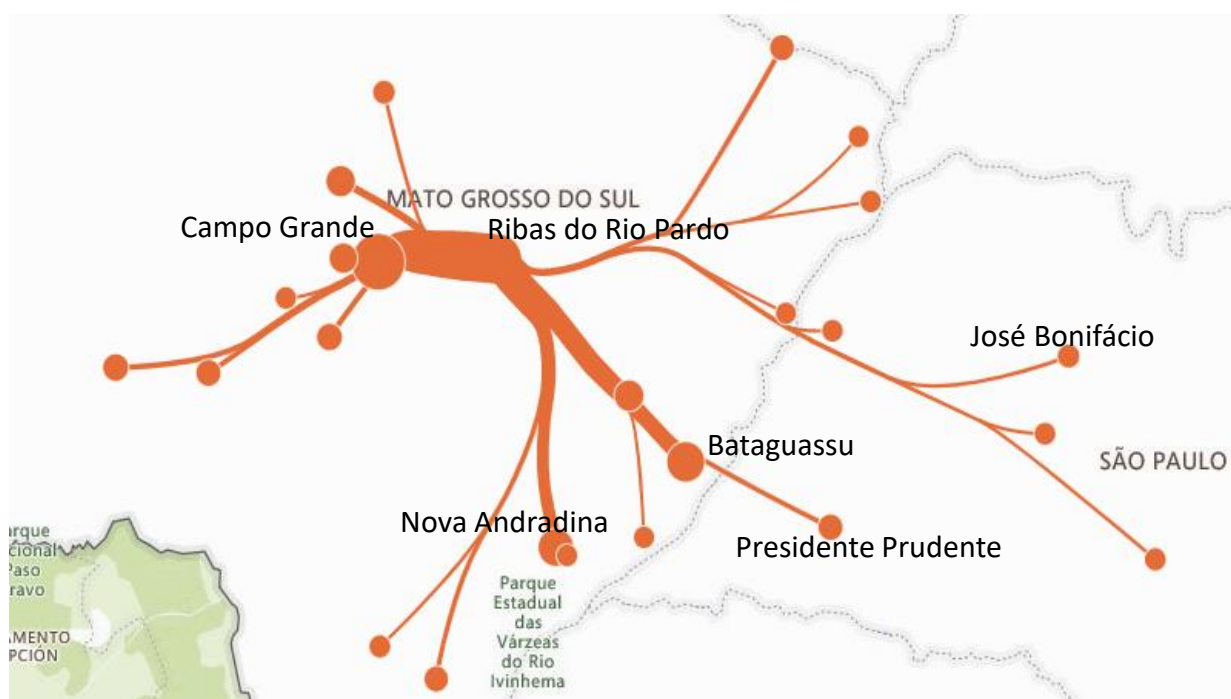


Fonte: Leilosul, Correia da Costa Leilões Rurais, Capitaliza Leilões, Marca P Remates, Leilogrande, Taquari Leilões Rurais, Leilobojo, Leilosin, Zebu Leilões. Elaborado: DETEC/Sistema Famasul

ABATES EM MATO GROSSO DO SUL

Quantidade de animais abatidos e variações

Movimentação de bovinos para abate – janeiro/22
Origem: Ribas do Rio Pardo/MS



Categoria	Janeiro 2021	Janeiro 2022	Var. 2021/2022	Média* 11 anos	Var. 2022/11 anos
Machos	148.835	155.720	4,63%	180.215	- 13,59 %
Fêmeas	107.710	133.256	23,72%	162.910	- 18,20 %

Ribas do Rio Pardo foi o município que mais originou animais para abate em MS, sendo 16.003 animais no mês de janeiro/2022.

Os principais destinos em MS foram: Campo Grande, Bataguassu e Nova Andradina; em SP foram: Presidente Prudente e José Bonifácio.

Fonte: IAGRO. Elaborado: DETEC/Sistema Famasul

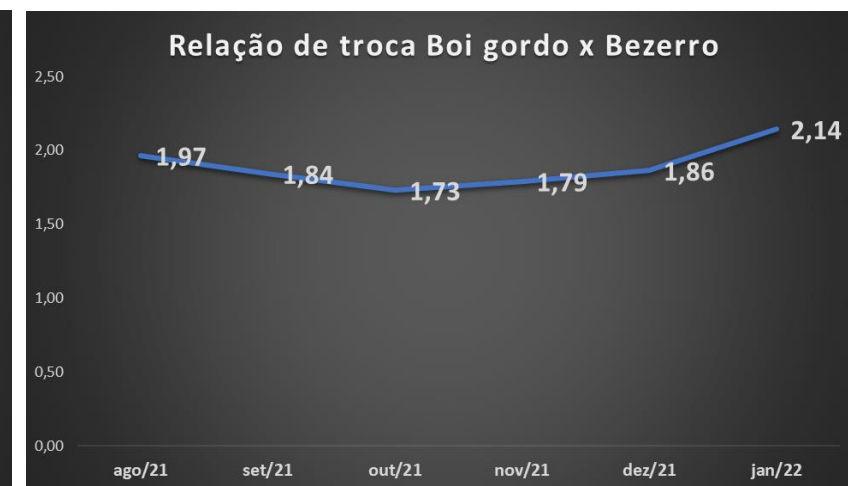
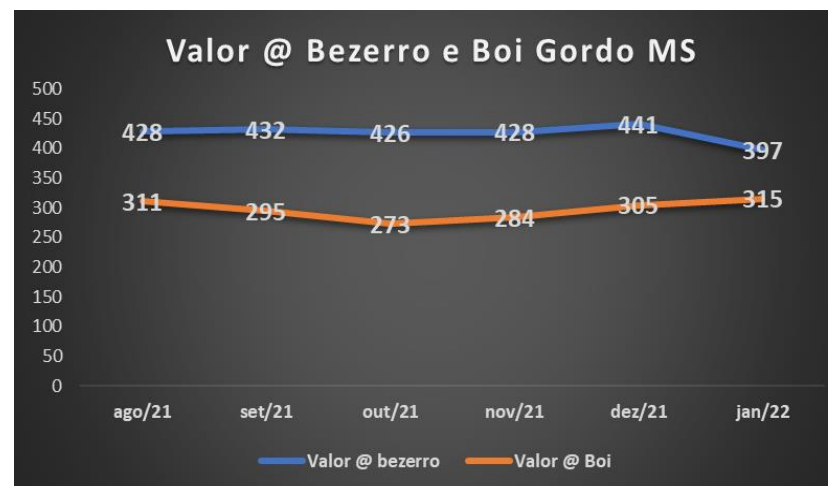
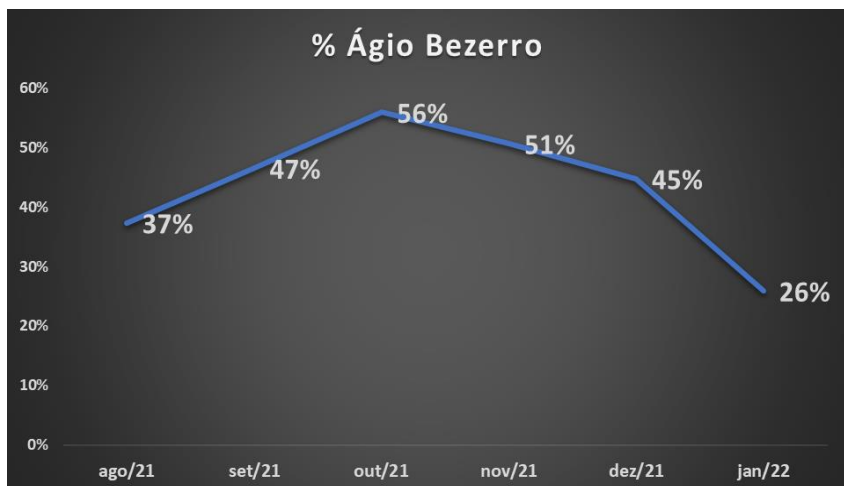
*Média (2010 à 2021). Não foi utilizado o ano de 2013 para compor a média por inconsistência dos dados mensais.

COTAÇÕES

ANIMAIS DE REPOSIÇÃO - Bezerros

Ágio e Relação de troca

Mês	Valor/Kg	Peso (Kg)	Valor @ Bezerro	Valor @ Boi	Ágio	Total Ágio (R\$/Bezerro)	Kg de ganho de peso para equilíbrio do Ágio
Agosto/2021	14,26	187,44	428	311	37%	727,10	70,05
Setembro/2021	14,41	182,26	432	295	47%	834,20	84,84
Outubro/2021	14,20	185,36	426	273	56%	944,30	103,70
Novembro/2021	14,25	184,24	428	284	51%	883,10	93,39
Dezembro/2021	14,70	187,35	441	305	45%	852,10	83,93
Janeiro/2022	13,24	207,62	397	315	26%	565,80	53,81



*Boi gordo de 18 @; **Bezerro de 200Kg



Painel de Custos de Produção

PAINEL DE CUSTO DE PRODUÇÃO

Milho



O preço da saca de milho no mês de janeiro/22 fechou em **R\$ 84,13**, representando **uma valorização de 12,96%% em relação à dezembro/21**.

A relação de troca entre o milho e a arroba do boi no mês de janeiro registrou **queda de 8,31%**, sendo com 1 @ foi possível comprar 3,75 sacas de milho (60 kg). No comparativo anual, observa-se um incremento de 0,10% nessa relação, tendo em vista que em janeiro/21, era de 1 @ para cada 3,75 sacas de milho.



O poder de compra do produtor frente ao milho piorou neste mês, visto que a valorização da arroba foi menor em relação ao índice da saca do milho.



Giro Sanitário

Giro Sanitário

Destaques de fevereiro/2022

Notícias

DIPOA recebe coordenador do SIM – COINTA em visita técnica relacionada à área de inspeção animal

Durante a visita, o coordenador apresentou as ações realizadas pelo Consórcio ao longo dos anos e que atualmente tem potencial para colaborar em diversas áreas. “O COINTA tem excelência em múltiplas áreas, respeitando sempre as diferenças socioeconômicas e culturais de cada região”.

Fonte: [IAGRO](#)

Aberta consulta pública para procedimentos de abate e inspeção de bovídeos

Está disponível no portal do Ministério da Agricultura, Pecuária e Abastecimento (Mapa) o processo de consulta pública, pelo prazo de 75 dias, para os procedimentos de abate e de inspeção ante e post mortem de bovídeos em abatedouros frigoríficos sob inspeção federal no Brasil. A proposta busca harmonizar e regulamentar os procedimentos, alinhados com o Regulamento da Inspeção Industrial e Sanitária dos Produtos de Origem Animal (RIISPOA).

Fonte: [MAPA](#)

Pesquisa estuda o efeito do estresse térmico em bovinos de corte, fator limitante para produção de carne de alta qualidade

A produção de carne bovina precisa ser cada vez mais eficiente e fundamentada no desenvolvimento sustentável e no bem-estar animal. Dentro desta visão, pesquisas do Instituto de Zootecnia (IZ-APTA), da Secretaria de Agricultura e Abastecimento do Estado de São Paulo, estudam os aspectos relacionados ao conforto térmico para bovinos de corte.

Fonte: [IZ-APTA](#)

Sombra artificial em confinamento reduz consumo de água do rebanho

Pesquisas de vários centros da Embrapa têm comprovado que a sombra proporciona, além de bem-estar aos animais, eficiência na produção. O experimento, realizado em São Carlos (SP), na Embrapa Pecuária Sudeste, avaliou o impacto do efeito do sombreamento artificial sobre as características fisiológicas, comportamentais e de desempenho de nelores.

Fonte: [Embrapa](#)

Editorial - Você já sabe, mas não custa lembrar!

Assuntos em destaque

Representatividade Bovinocultura de Corte – Sistema Famasul

Nacional

1. Comissão Nacional de Bovinocultura de Corte da CNA
2. Grupo Técnico de Defesa Sanitária da CNA
3. Comissão de Defesa Agropecuária do IPA
4. Câmara Setorial da Cadeia Produtiva da Carne Bovina do MAPA
5. Comissão Técnica Consultiva do SISBOV do MAPA

Estadual

6. Câmara Setorial da Cadeia Produtiva da Carne Bovina
7. Grupo de Trabalho do Plano de Agricultura de Baixa Emissão de Carbono de MS - Plano ABC
8. Comitê Gestor na DINAPEC- Embrapa
9. Conselho Estadual de Saúde Animal
10. Conselho Deliberativo da Reserva Financeira par Ações de Defesa Sanitária Animal - REFASA
11. Câmara Setorial Consultiva da Bovinocultura e Bubalinocultura
12. Comitê Assessor Externo da Embrapa Gado de Corte
13. Conselho da Fundação MS para Pesquisa e Difusão de Tecnologias Agropecuárias
14. Grupo de Trabalho de Identificação Individual de Animais
15. Comitê Gestor de Elaboração do Plano Estratégico Estadual do PNEFA

Fatos e Dados

Gestão do Negócio Agropecuário - CEPEA

O Cepea elabora em parceria com a CNA, o custo de produção da pecuária de corte desde 2003. O cálculo se baseia em:

- 1 – apuração da estrutura das propriedades chamadas “típicas”, identificada por meio de painéis;
- 2 – no acompanhamento mensal dos preços dos insumos regionalmente.

Os resultados desta pesquisa têm apresentado a produção de pecuária de corte do Brasil no Agri Benchmark. Para mais informações sobre a metodologia, acesso o link abaixo.

Link: <https://www.cepea.esalq.usp.br/br/metodologia-boi-leite.aspx>

EXPEDIENTE

Fernanda Lopes de Oliveira

Médica Veterinária | Analista Técnica

fernanda.oliveira@senarms.org.br

Gabriel Mambula Sales

Médico Veterinário | Consultor Técnico

gabriel.sales@famasul.com.br

José Carlos de Pádua Neto

Médico Veterinário | Gerente Técnico

jose.padua@senarms.org.br

Larissa Vieira Barros

Estagiária | Técnico em Agropecuária

larissa.barros@senarms.org.br

Silmara Gonçalves

Médica Veterinária | Consultora Regional

tamiris.souza@senarms.org.br

Tamiris Azoia

Eng. Agrônoma | Analista Técnica

tamiris.souza@senarms.org.br

DIRETORIA

Marcelo Bertoni

Presidente

Mauricio Koji Saito

Vice-presidente

Frederico Borges Stella

1º Tesoureiro

Cláudio George Mendonça

1º Secretário

Lucas Galvan

Superintendente do Senar - AR/MS





FAMASUL SENAR SINDICATOS

sistemafamasul.com.br
senar.org.br

     / [sistemafamasul](https://www.youtube.com/c/sistemafamasul)

R. Marcino dos Santos, 401. Bairro Chácara Cachoeira II | Campo Grande - MS
(67) 3320-9750 ou (67) 3320-9724