

BOLETIM | SIGABOV

CASA RURAL



1. O que é o SIGABOV?

Sistema de Inteligência e Gestão Territorial da Bovinocultura de Corte de Mato Grosso do Sul.

2. Qual objetivo do SIGABOV?

Gerar conteúdo, informações e análises estratégicas da Bovinocultura de Corte Sul-matogrossense, contribuindo para o desenvolvimento e avanço do setor.

3. Como é desenvolvido o SIGABOV?

Por meio da análise e interpretação dos dados da Bovinocultura de Corte do estado. Os conteúdos serão publicados em boletins mensais.

- 1. Cotações do Mercado de Reposição no MS**
 - [Preços de animais em leilões nas regiões de MS](#)
 - [Quantidade de animais abatidos e variações](#)
 - [Movimentação de bovinos para abate](#)
 - [Ágio e relação de troca](#)
- 2. Milho – Cotação e Relação de troca**
 - [Preços da Saca de Milho x Preço da saca de milho deflacionado](#)
 - [Relação de Troca – Arroba x Milho](#)
- 3. [Giro Sanitário](#)**
- 4. [Editorial - Você já sabe, mas não custa lembrar!](#)**



Cotações do Mercado de Reposição no MS

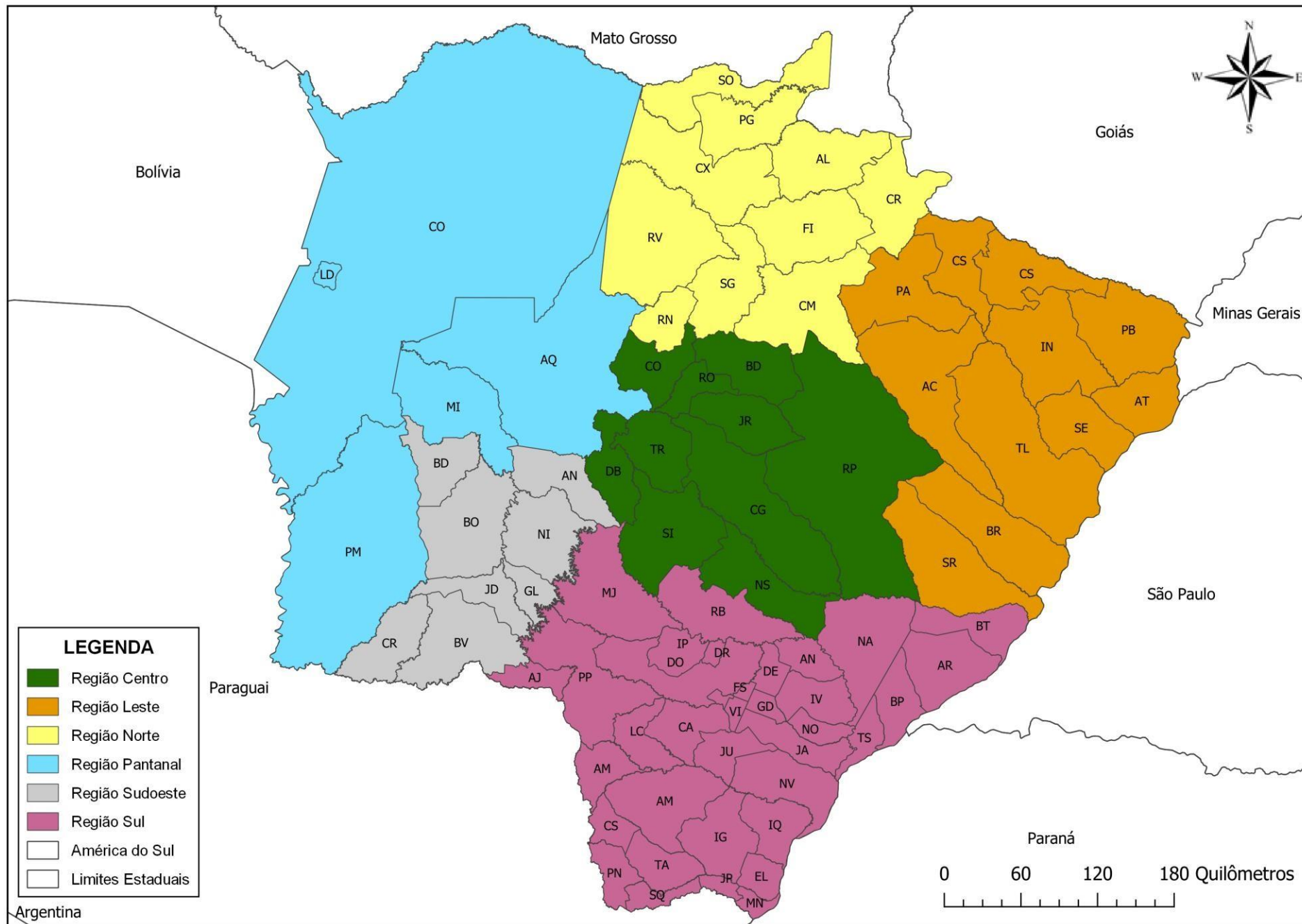
Cotações Reposição

Preços de animais
em leilões nas
regiões do MS

Os dados foram
coletados nos sites das
seguintes leiloeiras:

- Capitaliza Leilões
- Corrêa da Costa
- Leilogrande
- Leiloboi
- Leilosin
- Leilosul
- Marca PRemates
- Taquari Leilões
- Zebu Leilões

Obs.: Para a região Sudoeste não encontramos leiloeiras que publiquem periodicamente resultados de leilões.



COTAÇÕES

ANIMAIS DE REPOSIÇÃO – fevereiro/2022

Preços das categorias por região
01/02 à 28/02

NORTE

Categoria	Preço/cab	Peso (kg)	Preço/Kg
BEZERRO	R\$ 2.656,83	203,35	R\$ 13,23
GARROTE	R\$ 3.270,82	284,54	R\$ 11,62
BOI MAGRO	R\$ 3.700,00	360,00	R\$ 10,28
BEZERRA	R\$ 1.901,33	185,89	R\$ 10,28
NOVILHA	R\$ 2.551,61	250,03	R\$ 10,21
VACA MAGRA	R\$ 3.342,25	368,25	R\$ 9,40

CENTRO

Categoria	Preço/cab	Peso (kg)	Preço/Kg
BEZERRO	R\$ 2.640,21	193,92	R\$ 13,57
GARROTE	R\$ 3.073,83	248,90	R\$ 11,95
BOI MAGRO	R\$ 3.966,80	382,00	R\$ 10,39
BEZERRA	R\$ 1.980,92	182,25	R\$ 10,47
NOVILHA	R\$ 2.440,67	246,13	R\$ 10,15
VACA MAGRA	R\$ 3.307,35	392,15	R\$ 8,41

LESTE

Categoria	Preço/cab	Peso (kg)	Preço/Kg
BEZERRO	R\$ 2.898,64	209,98	R\$ 14,33
GARROTE	R\$ 3.522,12	298,17	R\$ 12,49
BOI MAGRO	R\$ 4.260,00	373,00	R\$ 11,61
BEZERRA	R\$ 2.306,93	186,75	R\$ 11,15
NOVILHA	R\$ 2.623,52	253,33	R\$ 10,60
VACA MAGRA	R\$ 3.701,72	396,00	R\$ 8,49

PANTANAL

Categoria	Preço/cab	Peso (kg)	Preço/Kg
BEZERRO	R\$ 2.423,53	191,67	R\$ 12,80
GARROTE	R\$ 2.854,37	246,43	R\$ 11,51
BOI MAGRO	R\$ 3.921,67	430,00	R\$ 9,00
BEZERRA	R\$ 1.805,75	179,06	R\$ 10,22
NOVILHA	R\$ 2.229,44	237,17	R\$ 9,57
VACA MAGRA	R\$ 2.948,17	352,58	R\$ 8,53

SUL

Categoria	Preço/cab	Peso (kg)	Preço/Kg
BEZERRO	R\$ 2.684,20	199,25	R\$ 13,46
GARROTE	R\$ 3.262,26	258,00	R\$ 11,93
BOI MAGRO	R\$ 3.940,99	378,50	R\$ 10,44
BEZERRA	R\$ 2.269,94	207,20	R\$ 11,27
NOVILHA	R\$ 2.624,92	272,89	R\$ 9,62
VACA MAGRA	R\$ 3.400,42	355,00	R\$ 9,58

Fonte: Leiloslul, Correia da Costa Leilões Rurais, Capitaliza Leilões, Marca P Remates, Leilogrande, Taquari Leilões Rurais, Leilobojo, Leilosin, Zebu Leilões. Elaborado: DETEC/Sistema Famasul

COTAÇÕES ANIMAIS DE REPOSIÇÃO

Histórico de preços das categorias no Estado

Média estadual de preços de machos em leilões no MS

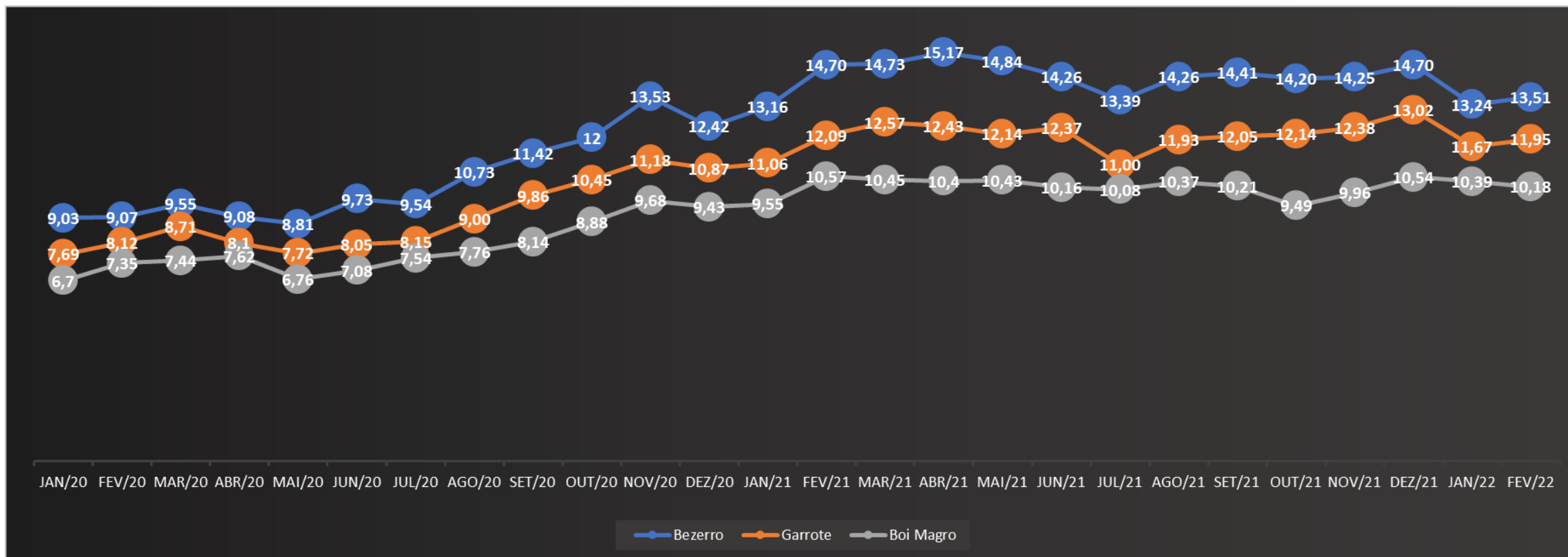
Mês	Bezerro			Garrote			Boi Magro		
	Preço/cab (R\$)	Peso (kg)	Preço/kg	Preço/cab (R\$)	Peso (KG)	Preço/kg	Preço/cab (R\$)	Peso (kg)	Preço/kg
Fevereiro/2021	2.757,01	188,19	14,70	3.244,20	275,26	12,09	4.051,30	387,78	10,57
Março/2021	2.989,28	202,48	14,73	3.397,25	282,40	12,57	4.327,24	409,58	10,45
Abril/2021	3.056,71	202,14	15,17	3.517,84	284,85	12,43	4.283,54	416,51	10,40
Mai/2021	2.892,26	195,19	14,84	3.388,80	271,27	12,14	4.095,16	390,65	10,43
Junho/2021	2.843,73	200,17	14,26	3.268,37	266,75	12,37	3.962,12	384,30	10,16
Julho/2021	2.584,55	192,43	13,39	2.976,57	271,16	11,00	3.897,50	386,19	10,08
Agosto/2021	2.662,04	187,44	14,26	3.174,85	264,81	11,93	4.158,76	401,85	10,37
Setembro/2021	2.617,96	182,26	14,41	3.140,11	258,45	12,05	3.970,35	376,12	10,21
Outubro/2021	2.603,51	185,36	14,20	2.998,66	250,42	12,14	3.658,50	395,38	9,49
Novembro/2021	2.607,56	184,24	14,25	3.176,55	257,83	12,38	3.771,86	385,88	9,96
Dezembro/2021	2.715,40	187,35	14,70	3.354,36	267,72	13,02	4.127,92	397,54	10,54
Janeiro/2022	2.750,17	207,62	13,24	3.155,54	270,67	11,67	3.983,13	381,79	10,39
Fevereiro/2022	2.628,15	195,52	13,51	3.123,58	257,28	11,95	3.948,90	388,56	10,18

Fonte: Leilusul, Correia da Costa Leilões Rurais, Capitaliza Leilões, Marca P Remates, Leilogrande, Taquari Leilões Rurais, Leilobojo, Leilosin, Zebu Leilões. Elaborado: DETEC/Sistema Famasul

COTAÇÕES ANIMAIS DE REPOSIÇÃO

Histórico de preços das categorias no Estado

Média estadual de preços de machos em leilões no MS (Preço/KG)



Fonte: Leilossil, Correia da Costa Leilões Rurais, Capitaliza Leilões, Marca P Remates, Leilogrande, Taquari Leilões Rurais, Leilobojo, Leilosin, Zebu Leilões. Elaborado: DETEC/Sistema Famasul

COTAÇÕES ANIMAIS DE REPOSIÇÃO

Histórico de preços das categorias no Estado

Média estadual de preços de fêmeas em leilões no MS

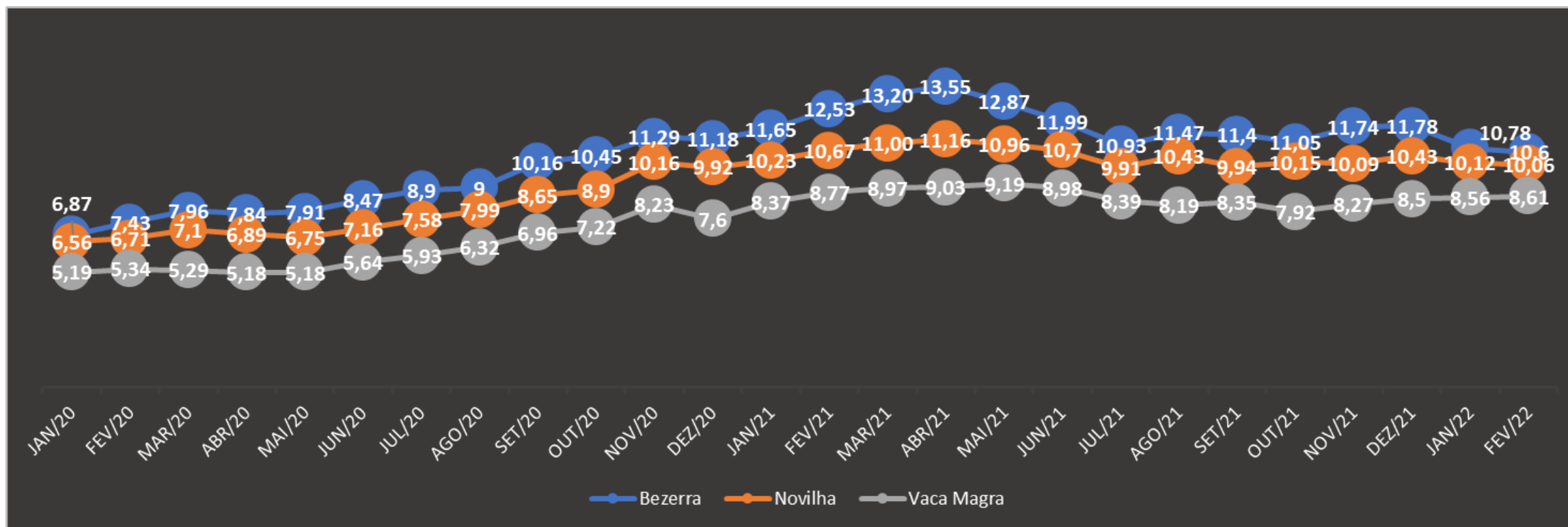
Mês	Bezerra			Novilha			Vaca Magra		
	Preço/cab	Peso (kg)	Preço/kg	Preço/cab	Peso (kg)	Preço/kg	Preço/cab	Peso (kg)	Preço/kg
Fevereiro/2021	2.315,89	184,90	12,53	2.681,37	256,23	10,67	3.404,28	390,36	8,77
Março/2021	2.514,82	195,51	13,20	2.935,11	272,40	11,00	3.470,17	392,72	8,97
Abril/2021	2.557,63	188,77	13,55	3.057,69	275,23	11,16	3.565,00	398,51	9,03
Maió/2021	2.345,09	184,97	12,87	2.863,64	262,52	10,96	3.585,71	397,30	9,19
Junho/2021	2.213,38	184,96	11,99	2.799,22	262,69	10,70	3.403,44	379,51	8,98
Julho/2021	1.977,46	180,56	10,93	2.597,24	261,86	9,91	3.162,15	374,79	8,39
Agosto/2021	2.002,93	176,61	11,47	2.618,61	252,81	10,43	2.966,08	366,76	8,19
Setembro/2021	1.992,78	174,09	11,40	2.454,81	248,61	9,94	3.001,88	357,70	8,35
Outubro/2021	1.963,25	177,54	11,05	2.339,70	230,56	10,15	2.774,12	343,73	7,92
Novembro/2021	2.262,79	173,81	11,74	2.535,84	250,38	10,09	3.096,60	374,70	8,27
Dezembro/2021	2.015,98	172,65	11,78	2.631,29	250,19	10,43	3.107,33	380,00	8,50
Janeiro/2022	2.098,24	183,33	10,78	2.526,04	251,09	10,12	3.321,24	380,00	8,56
Fevereiro/2022	2.005,85	187,60	10,60	2.433,42	247,94	10,06	3.190,50	374,86	8,61

Fonte: Leilusul, Correia da Costa Leilões Rurais, Capitaliza Leilões, Marca P Remates, Leilogrande, Taquari Leilões Rurais, Leilobojo, Leilosin, Zebu Leilões. Elaborado: DETEC/Sistema Famasul

COTAÇÕES ANIMAIS DE REPOSIÇÃO

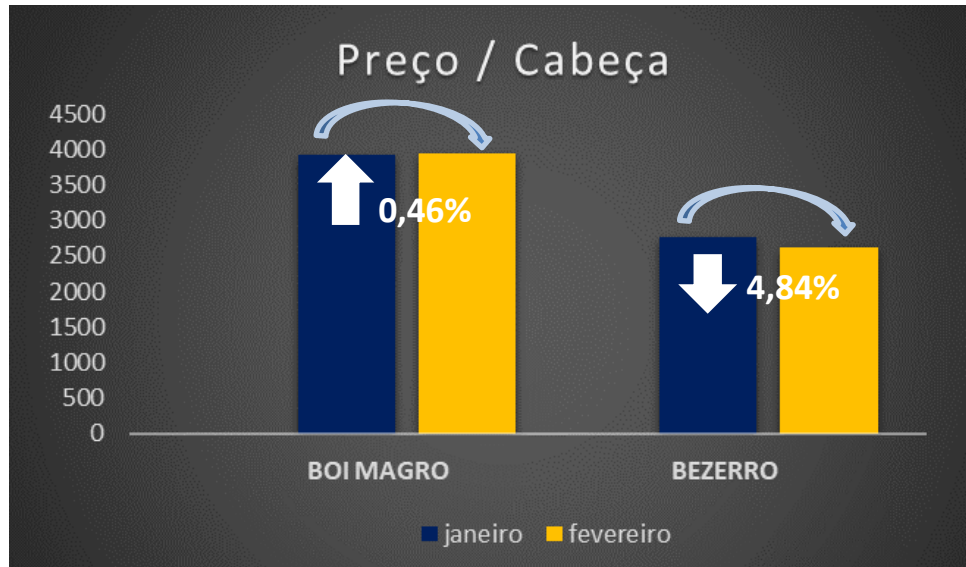
Histórico de preços das categorias no Estado

Média estadual de preços de fêmeas em leilões no MS (Preço/KG)

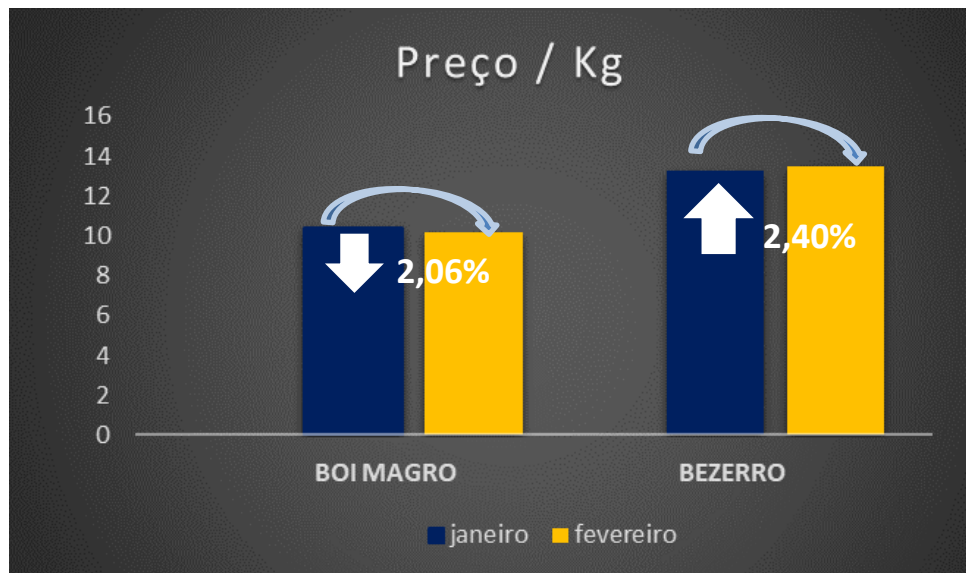


Fonte: Leilusul, Correia da Costa Leilões Rurais, Capitaliza Leilões, Marca P Remates, Leilogrande, Taquari Leilões Rurais, Leiloboio, Leilosin, Zebu Leilões. Elaborado: DETEC/Sistema Famasul

Análise



O maior aumento do **preço/cabeça** no mês de **fevereiro/2022**, foi o do **boi magro**, que apresentou um crescimento de **0,46%** no comparativo com o mês anterior. O **bezerro** apresentou uma diminuição de **4,84%** no preço/cabeça, nesse mesmo período.



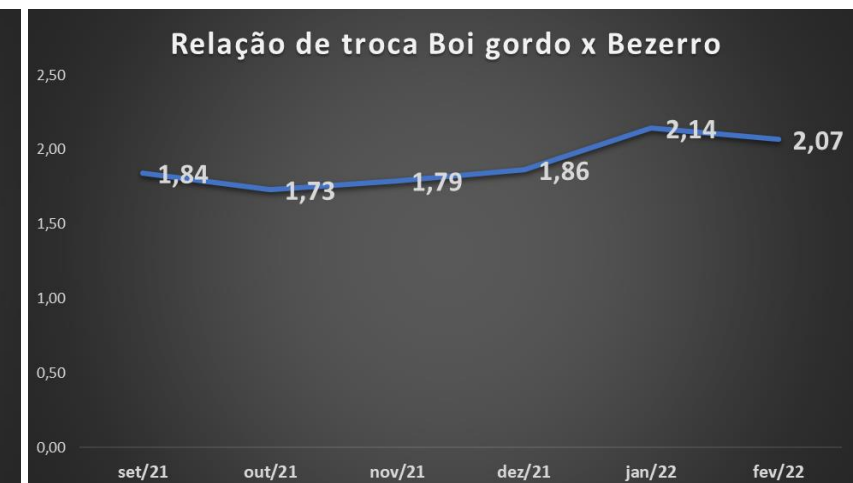
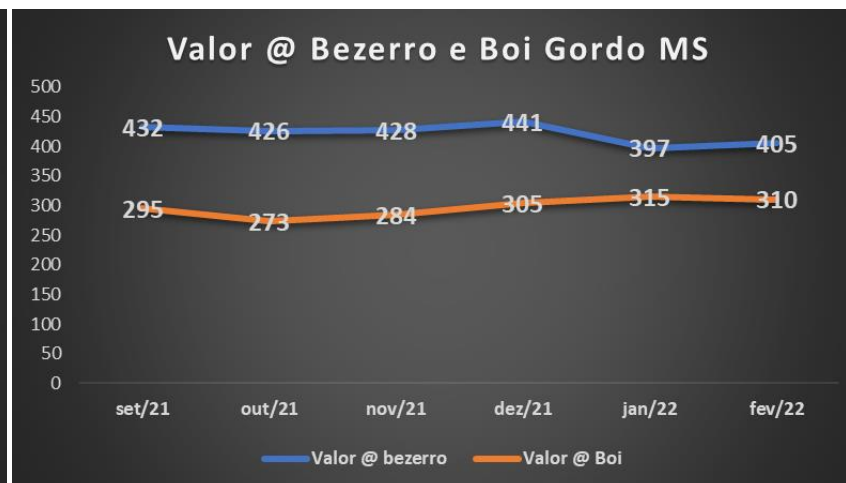
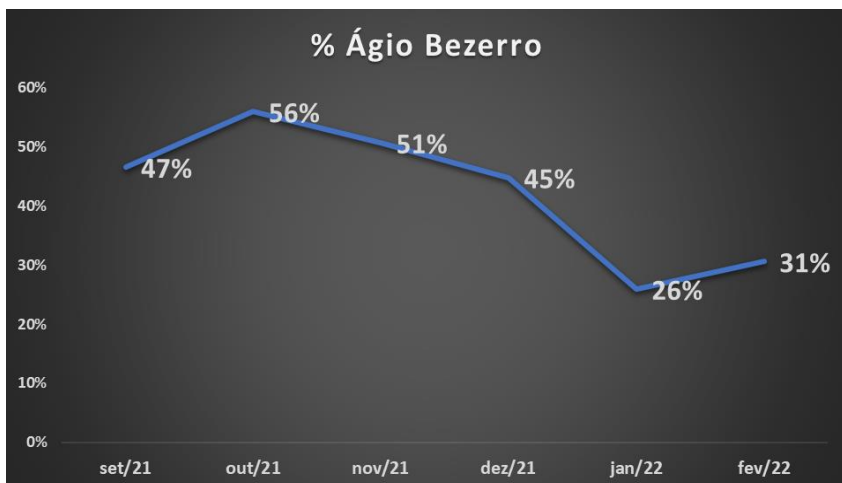
Em relação ao **preço/kg** obtido em **fevereiro/2022**, os **garrotes** ofertados nos leilões de MS apresentaram um aumento de **2,40%** e o **boi magro** uma diminuição de **2,06%** nesse quesito, no comparativo com mês anterior.

COTAÇÕES

ANIMAIS DE REPOSIÇÃO - Bezerros

Ágio e Relação de troca

Mês	Valor/Kg	Peso (Kg)	Valor @ Bezerro	Valor @ Boi	Ágio	Total Ágio (R\$/Bezerro)	Kg de ganho de peso para equilíbrio do Ágio
Setembro/2021	14,41	182,26	432	295	47%	834,20	84,84
Outubro/2021	14,20	185,36	426	273	56%	944,30	103,70
Novembro/2021	14,25	184,24	428	284	51%	883,10	93,39
Dezembro/2021	14,70	187,35	441	305	45%	852,10	83,93
Janeiro/2022	13,24	207,62	397	315	26%	565,80	53,81
Fevereiro/2022	13,51	195,52	405	310	31%	618,50	59,78



Fonte: IAGRO e Frigoríficos de MS. Elaborado: DETEC/Sistema Famasul

*Boi gordo de 18 @; **Bezerro de 200Kg

ABATES EM MATO GROSSO DO SUL

Quantidade de animais abatidos e variações

Categoria	Janeiro 2021	Janeiro 2022	Var. 2021/2022	Média* 11 anos	Var. 2022/11 anos
Machos	148.835	155.720	4,63%	180.215	- 13,59 %
Fêmeas	107.710	133.256	23,72%	162.910	- 18,20 %

Categoria	Fevereiro 2021	Fevereiro 2022	Var. 2021/2022	Média* 11 anos	Var. 2022/11 anos
Machos	138.172	133.359	- 3,48 %	156.940	- 15,03%
Fêmeas	125.095	145.798	16,55	157.625	- 7,50%

Categoria	Acumulado Jan-Fev/2021	Acumulado Jan-fev/2022	Var. 2021/2022	Média* 11 anos	Var. 2022/11 anos
Machos	287.007	289.079	0,72 %	337.155	- 14,26 %
Fêmeas	232.805	279.054	19,87 %	320.535	- 12,94 %

Total de abates - Fev/2022

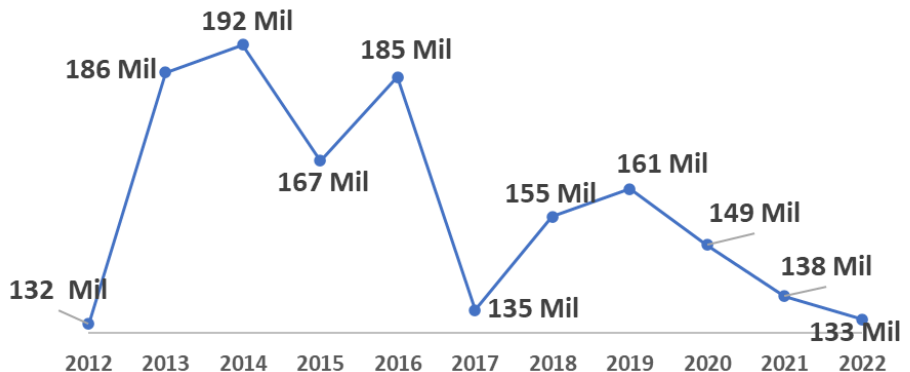


279.157 animais

ABATES EM MATO GROSSO DO SUL

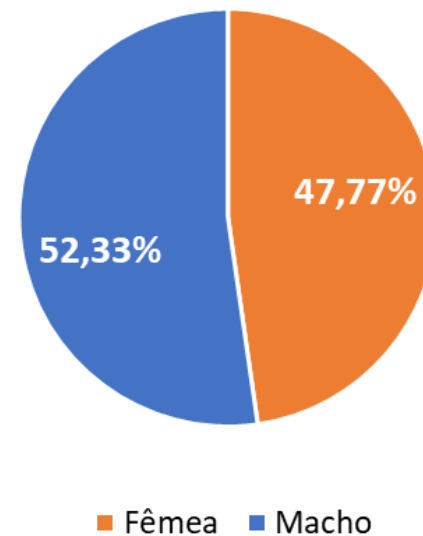
Histórico e Participação de fêmeas e machos nos abates

Histórico de abate de machos – mês: fevereiro



O volume de machos abatidos no mês de **fevereiro** de 2022, apresentou **queda de 3,48%** em relação ao mesmo período de 2021.

Participação de fêmeas e machos nos abates - fev/2022



Histórico de abate de fêmeas – mês: fevereiro

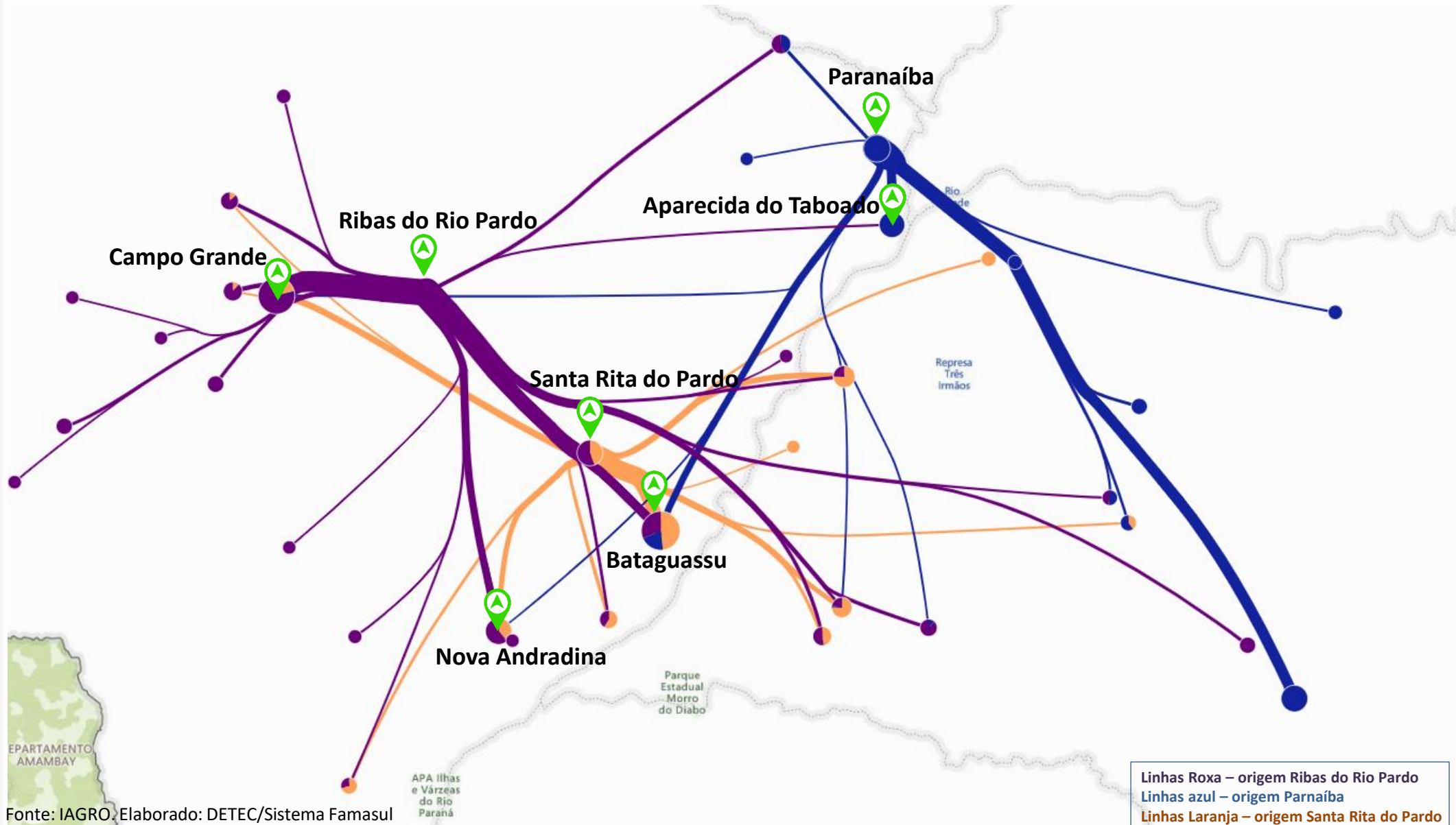


O volume de fêmeas abatidas no mês de **fevereiro** de 2022, apresentou **aumento de 16,55%** em relação ao mesmo período de 2021.

Movimentação
de
bovinos
para abates

Movimentação de bovinos para abate – Fevereiro/22

Origem: Ribas do Rio Pardo/MS, Paranaíba/MS, Santa Rita do Pardo/MS



Fevereiro/2022

Movimentação de bovinos para abates

Movimentação de bovinos para abate – Fevereiro/22 Origem: Ribas do Rio Pardo/MS, Paranaíba/MS, Santa Rita do Pardo/MS



Ribas do Rio Pardo foi o município que mais originou animais para abate em MS no mês fevereiro/2022, seguido de **Paranaíba** e **Santa Rita do Pardo**.

Município Origem	Principais destinos - MS	Principais destinos - SP
Ribas do Rio Pardo 15.713 animais	Campo Grande - 4.707 animais Bataguassu - 2.223 animais Nova Andradina - 1.585 animais	Rancharia - 500 animais Pirapozinho - 452 animais Bauru - 390 animais
Paranaíba 10.878 animais	Ap. do Taboado - 2.272 animais Bataguassu - 1430 animais Campo Grande - 120 animais	Lençóis Paulistas - 2.679 animais José Bonifácio - 391 animais Lins - 228 animais
Santa Rita do Pardo 10.520 animais	Bataguassu - 3.386 animais Campo Grande - 1.293 animais Santa Rita do Pardo - 1.091 animais	Andradina - 1.125 animais Presidente Prudente - 881 animais Pirapozinho - 405 animais

Fevereiro/2022



Milho – Cotações e Relação de troca

Milho

Cotação e Relação de troca



O preço da saca de milho no mês de fevereiro/22 fechou em **R\$ 85,91**, representando **uma valorização de 2,12% em relação à janeiro/22**.



A relação de troca entre o milho e a arroba do boi no mês de fevereiro registrou **queda de 3,64%**, sendo com 1 @ foi possível comprar 3,61 sacas de milho (60 kg). No comparativo anual, observa-se uma diminuição de 6,61% nessa relação, tendo em vista que em fevereiro/21, era de 1 @ para cada 3,87 sacas de milho.

O poder de compra do produtor frente ao milho piorou neste mês, visto que a valorização da arroba foi menor em relação ao índice da saca do milho.

Fonte: Granos Corretora/Sistema Famasul; Elaboração: DETEC/Sistema Famasul. IGP-DI base=junho/2020



Giro Sanitário

Giro Sanitário

Destaques de março/2022

Notícias

Uso de tecnologia na pecuária contribui para reduzir metano

A Embrapa Pecuária Sudeste (São Carlos, SP) tem investido em estudos sobre emissões de gases de efeito estufa (GEE) em sistemas de produção de bovinos de corte e de leite, buscando a baixa emissão de gases como o metano, a fim de diminuir o impacto da atividade no clima. Entre os recursos tecnológicos à disposição do setor estão recuperação de pastagens degradadas, boas práticas de manejo animal e vegetal, uso adequado de insumos, bem-estar animal, redução do ciclo de vida e manejo nutricional.

Fonte: [Canal Rural](#)

Parceria entre IZ e criador de Angus auxilia na identificação de genes relacionados à resistência à babesiose bovina

O Instituto de Zootecnia (IZ-APTA), da Secretaria de Agricultura e Abastecimento do Estado de São Paulo, realiza parceria com criador de bovinos da raça Angus para auxiliar na identificação de genes relacionados à resistência à babesiose bovina. O projeto realizado em parceria com a Agropecuária 3E, situada em José Bonifácio, no interior paulista, conta com financiamento da Fundação de Amparo à Pesquisa do Estado de São Paulo (FAPESP).

Fonte: [Instituto de Zootecnia](#)

MAPA atende ao pedido da CNA e autoriza a antecipação da segunda etapa da vacinação contra a Febre Aftosa

Com isso, os produtores rurais do Bloco IV que realizam manejo reprodutivo dos animais (ex: IATF) poderão realizar a vacinação do rebanho a partir de 1º de outubro, otimizando os resultados reprodutivos na propriedade. Nesses casos, foi aprovada também a postergação da vacinação para o mês de dezembro.

Fonte: [CNA](#)

Abate de animais orgânicos cresce no Pantanal

Os dados da ABPO (Associação Pantaneira de Pecuária Orgânica e Sustentável) apontam para uma maior adesão dos produtores rurais ao Programa Carne Sustentável do Pantanal, do Governo de MS, que diminui o ICMS para aqueles que optam por este modelo de produção no bioma.

Fonte: [Agrolink](#)

Editorial - Você já sabe, mas não custa lembrar!

Assuntos em destaque

Representatividade Bovinocultura de Corte – Sistema Famasul

Nacional

1. Comissão Nacional de Bovinocultura de Corte da CNA
2. Grupo Técnico de Defesa Sanitária da CNA
3. Comissão de Defesa Agropecuária do IPA
4. Câmara Setorial da Cadeia Produtiva da Carne Bovina do MAPA
5. Comissão Técnica Consultiva do SISBOV do MAPA

Estadual

6. Câmara Setorial da Cadeia Produtiva da Carne Bovina
7. Grupo de Trabalho do Plano de Agricultura de Baixa Emissão de Carbono de MS - Plano ABC
8. Comitê Gestor na DINAPEC- Embrapa
9. Conselho Estadual de Saúde Animal
10. Conselho Deliberativo da Reserva Financeira par Ações de Defesa Sanitária Animal - REFASA
11. Câmara Setorial Consultiva da Bovinocultura e Bubalinocultura
12. Comitê Assessor Externo da Embrapa Gado de Corte
13. Conselho da Fundação MS para Pesquisa e Difusão de Tecnologias Agropecuárias
14. Grupo de Trabalho de Identificação Individual de Animais
15. Comitê Gestor de Elaboração do Plano Estratégico Estadual do PNEFA

Fatos e Dados



CIRCUITO PECUÁRIO

PECUÁRIA SAUDÁVEL E SUSTENTÁVEL

📅 26 DE MARÇO DE 2022 (SÁBADO) 🕒 07h30

📍 SINDICATO RURAL DE PARANAÍBA
PARANAÍBA/MS

REALIZAÇÃO: SENAR Mato Grosso do Sul

APOIO INSTITUCIONAL: FUNDACÃO FUNDACÃO FUNDACÃO

PARCERIA: Fundação Chapadão

sistemafamasul.com.br • senarms.org.br • aprosojams.org.br

EXPEDIENTE

André Luiz Nunes

Zootecnista | Coordenador Técnico
andre.nunes@senarms.org.br

Fernanda Lopes de Oliveira

Médica Veterinária | Analista Técnica
fernanda.oliveira@senarms.org.br

Gabriel Mambula Sales

Médico Veterinário | Consultor Técnico
gabriel.sales@famasul.com.br

José Carlos de Pádua Neto

Médico Veterinário | Gerente Técnico
jose.padua@senarms.org.br

Larissa Vieira Barros

Estagiária | Técnico em Agropecuária
larissa.barros@senarms.org.br

Silmara Gonçalves

Médica Veterinária | Consultora Regional
tamiris.souza@senarms.org.br

Tamiris Azoia

Eng. Agrônoma | Analista Técnica
tamiris.souza@senarms.org.br

DIRETORIA

Marcelo Bertoni

Presidente

Mauricio Koji Saito

Vice-presidente

Frederico Borges Stella

1º Tesoureiro

Cláudio George Mendonça

1º Secretário

Lucas Galvan

Superintendente do Senar - AR/MS





FAMASUL SENAR SINDICATOS

sistemafamasul.com.br
senar.org.br

     / [sistemafamasul](https://www.youtube.com/c/sistemafamasul)

R. Marcino dos Santos, 401. Bairro Chácara Cachoeira II | Campo Grande - MS
(67) 3320-9750 ou (67) 3320-9724