

LEILÃO DE GADO DE CORTE - LEILOSIN

Parque de Exposições Daniel Martins Ferreira
 Rua Theódulo Mendes Malheiros, nº 500 - Bairro Santo Antônio
 CEP 79.500-00 - Paranaíba-MS
 Telefones: (67) 3668-1589 / 3669-2257

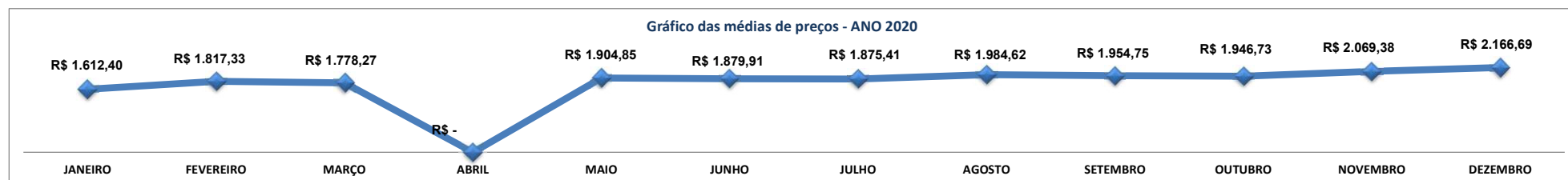


ANO
2020

DESCRIÇÃO	MÉDIA ANUAL - 2020
MACHO - (0 a 12 meses)	R\$ 1.908,21
Nº DE ANIMAIS	3.930

HISTÓRICO MÊS A MÊS - ANO 2020

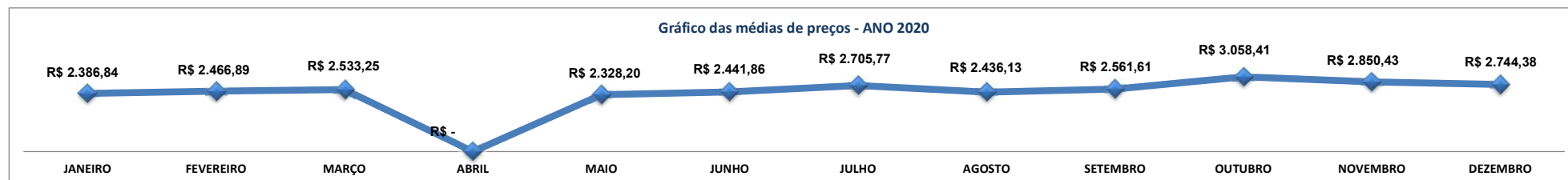
DATA	JANEIRO	FEVEREIRO	MARÇO	ABRIL	MAIO	JUNHO	JULHO	AGOSTO	SETEMBRO	OUTUBRO	NOVEMBRO	DEZEMBRO
MÉDIA	R\$ 1.612,40	R\$ 1.817,33	R\$ 1.778,27	R\$ -	R\$ 1.904,85	R\$ 1.879,91	R\$ 1.875,41	R\$ 1.984,62	R\$ 1.954,75	R\$ 1.946,73	R\$ 2.069,38	R\$ 2.166,69
QUANTIDADE	346	332	147	0	598	539	444	461	320	372	202	169



DESCRIÇÃO	MÉDIA ANUAL - 2020
MACHO - (13 a 24 meses)	R\$ 2.592,16
Nº DE ANIMAIS	1.925

HISTÓRICO MÊS A MÊS - ANO 2020

DATA	JANEIRO	FEVEREIRO	MARÇO	ABRIL	MAIO	JUNHO	JULHO	AGOSTO	SETEMBRO	OUTUBRO	NOVEMBRO	DEZEMBRO
MÉDIA	R\$ 2.386,84	R\$ 2.466,89	R\$ 2.533,25	R\$ -	R\$ 2.328,20	R\$ 2.441,86	R\$ 2.705,77	R\$ 2.436,13	R\$ 2.561,61	R\$ 3.058,41	R\$ 2.850,43	R\$ 2.744,38
QUANTIDADE	629	533	77	0	172	159	13	119	56	41	46	80

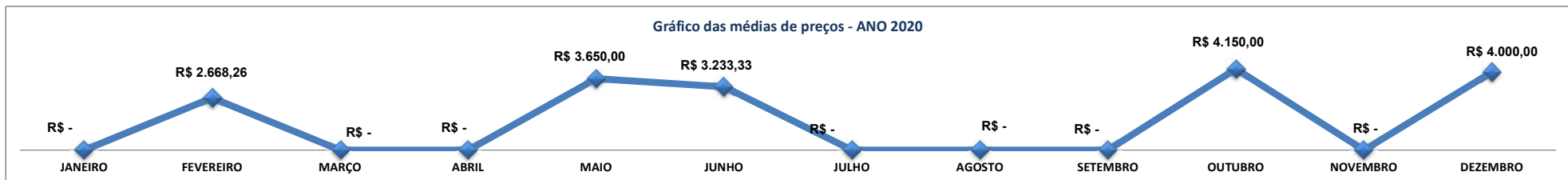


DESCRIÇÃO	MÉDIA ANUAL - 2020
MACHO - (25 a 36 meses)	R\$ 3.540,32
Nº DE ANIMAIS	30

HISTÓRICO MÊS A MÊS - ANO 2020

DATA	JANEIRO	FEVEREIRO	MARÇO	ABRIL	MAIO	JUNHO	JULHO	AGOSTO	SETEMBRO	OUTUBRO	NOVEMBRO	DEZEMBRO
MÉDIA		R\$ 2.668,26			R\$ 3.650,00	R\$ 3.233,33				R\$ 4.150,00		R\$ 4.000,00
QUANTIDADE	0	23	0	0	1	3	0	0	0	1	0	2

Gráfico das médias de preços - ANO 2020



DESCRIÇÃO	MÉDIA ANUAL - 2020
MACHO - (+36 meses)	R\$ 3.189,17
Nº DE ANIMAIS	9

HISTÓRICO MÊS A MÊS - ANO 2020

DATA	JANEIRO	FEVEREIRO	MARÇO	ABRIL	MAIO	JUNHO	JULHO	AGOSTO	SETEMBRO	OUTUBRO	NOVEMBRO	DEZEMBRO
MÉDIA	R\$ 3.240,00	R\$ 3.766,67	R\$ 1.350,00									R\$ 4.400,00
QUANTIDADE	3	3	1	0	0	0	0	0	0	0	0	2

Gráfico das médias de preços - ANO 2020



DESCRIÇÃO	MÉDIA ANUAL - 2020
FÊMEA (0 A 12 MESES)	R\$ 1.575,72
Nº DE ANIMAIS	2.486

HISTÓRICO MÊS A MÊS - ANO 2020

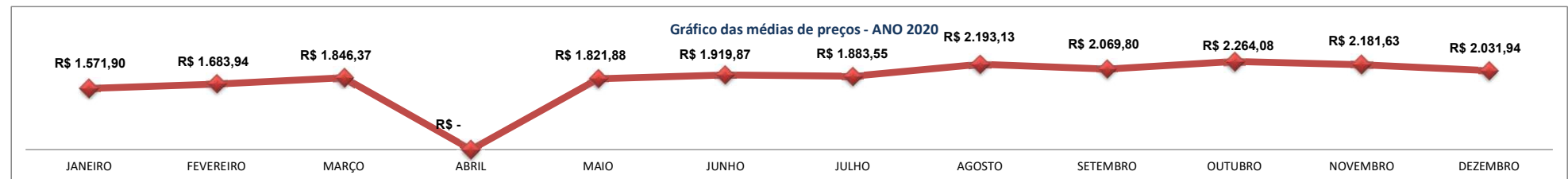
DATA	JANEIRO	FEVEREIRO	MARÇO	ABRIL	MAIO	JUNHO	JULHO	AGOSTO	SETEMBRO	OUTUBRO	NOVEMBRO	DEZEMBRO
MÉDIA	R\$ 1.356,84	R\$ 1.416,68	R\$ 1.507,59		R\$ 1.520,38	R\$ 1.455,70	R\$ 1.701,85	R\$ 1.590,12	R\$ 1.725,38	R\$ 1.645,03	R\$ 1.758,66	R\$ 1.654,64
QUANTIDADE	152	223	79	0	234	193	391	213	234	352	194	221



DESCRIÇÃO	MÉDIA ANUAL - 2020
FÊMEA (13 A 24 MESES)	R\$ 1.951,65
Nº DE ANIMAIS	1.396

HISTÓRICO MÊS A MÊS - ANO 2020

DATA	JANEIRO	FEVEREIRO	MARÇO	ABRIL	MAIO	JUNHO	JULHO	AGOSTO	SETEMBRO	OUTUBRO	NOVEMBRO	DEZEMBRO
MÉDIA	R\$ 1.571,90	R\$ 1.683,94	R\$ 1.846,37		R\$ 1.821,88	R\$ 1.919,87	R\$ 1.883,55	R\$ 2.193,13	R\$ 2.069,80	R\$ 2.264,08	R\$ 2.181,63	R\$ 2.031,94
QUANTIDADE	152	156	372	0	96	76	31	48	127	71	46	221

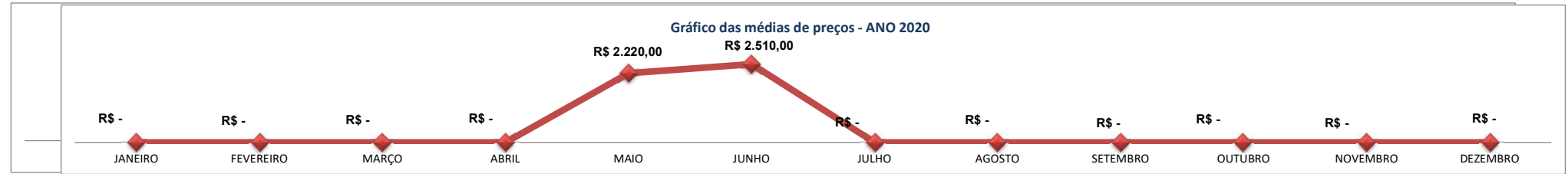


DESCRIÇÃO	MÉDIA ANUAL - 2020
FÊMEA (25 A 36 MESES)	R\$ 2.365,00
Nº DE ANIMAIS	11

HISTÓRICO MÊS A MÊS - ANO 2020

DATA	JANEIRO	FEVEREIRO	MARÇO	ABRIL	MAIO	JUNHO	JULHO	AGOSTO	SETEMBRO	OUTUBRO	NOVEMBRO	DEZEMBRO
MÉDIA					R\$ 2.220,00	R\$ 2.510,00						
QUANTIDADE	0	0	0	0	5	6	0	0	0	0	0	0

Gráfico das médias de preços - ANO 2020



DESCRIÇÃO	MÉDIA ANUAL - 2020
FÊMEA (+36 MESES)	R\$ 2.458,54
Nº DE ANIMAIS	936

HISTÓRICO MÊS A MÊS - ANO 2020

DATA	JANEIRO	FEVEREIRO	MARÇO	ABRIL	MAIO	JUNHO	JULHO	AGOSTO	SETEMBRO	OUTUBRO	NOVEMBRO	DEZEMBRO
MÉDIA	R\$ 2.077,10	R\$ 2.210,03	R\$ 2.031,05		R\$ 2.036,03	R\$ 2.255,73	R\$ 2.398,26	R\$ 2.458,42	R\$ 2.828,77	R\$ 2.816,38	R\$ 3.116,50	R\$ 2.815,66
QUANTIDADE	138	147	38	0	58	96	95	73	57	138	20	76

Gráfico das médias de preços - ANO 2020

